



Originado por el registro presupuestal por la cantidad de 654 mil 742 pesos 66 centavos, del Fondo de Estabilización de los Ingresos de las Entidades Federativas FEIEF.

Instituto Estatal de Estudios Superiores en Seguridad y Profesionalización Política del Estado de Michoacán. - El presupuesto modificado anual de esta unidad programática presupuestaria ascendió a 37 millones 67 mil 81 pesos 30 centavos, monto superior en un 0.76% en relación al presupuesto aprobado.

Derivado por el registro presupuestal por la cantidad de 280 mil 475 pesos 30 centavos, del Fondo de Estabilización de los Ingresos de las Entidades Federativas FEIEF.

Comisión Ejecutiva Estatal de Atención a Víctimas. - El presupuesto modificado anual de esta unidad programática presupuestaria ascendió a 41 millones 179 mil 357 pesos 72 centavos, monto superior en un 2.79% en relación al presupuesto aprobado.

Resultado del registro presupuestal por la cantidad de un millón 117 mil 934 pesos 72 centavos, del Fondo de Estabilización de los Ingresos de las Entidades Federativas FEIEF.



Centro Estatal de Fomento Ganadero. - El presupuesto modificado anual de esta unidad programática presupuestaria ascendió a 89 millones 421 mil 142 pesos 33 centavos, monto superior en un 0.30% en relación al presupuesto aprobado.

Originado por el registro presupuestal por la cantidad de 267 mil 800 pesos 33 centavos, del Fondo de Estabilización de los Ingresos de las Entidades Federativas FEIEF.

Régimen Estatal de Protección Social en Salud de Michoacán de Ocampo. - El presupuesto modificado anual de esta unidad programática presupuestaria ascendió a 3 mil 364 millones 5 mil 699 pesos 31 centavos, monto superior en un 0.80% en relación al presupuesto aprobado.

El aumento del presupuesto es originado por el reconocimiento de ampliaciones presupuestales por un monto 26 millones 793 mil 494 pesos 31 centavos, de los cuales 18 millones 769 mil 150 pesos 68 centavos, corresponden a productos financieros generados en las cuentas bancarias que receptionan los recursos del programa Régimen Estatal de Protección Social en Salud y del Programa Seguro Médico Siglo XXI y 8 millones 24 mil 343 pesos 63 centavos se devengarán en el Programa Seguro Médico Siglo XXI.



Sistema Integral de Financiamiento para el Desarrollo de Michoacán. - El presupuesto modificado anual de esta unidad programática presupuestaria ascendió a 26 millones 592 mil 639 pesos 67 centavos, monto superior en un 1.47% en relación al presupuesto aprobado.

Derivado por el registro presupuestal por la cantidad de 385 mil 600 pesos 67 centavos, del Fondo de Estabilización de los Ingresos de las Entidades Federativas FEIEF.

Instituto de la Juventud Michoacana. - El presupuesto modificado anual de esta unidad programática presupuestaria ascendió a 27 millones 807 mil 191 pesos 32 centavos, monto superior en un 1.34% en relación al presupuesto aprobado.

Originado por el registro presupuestal por la cantidad de 367 mil 601 pesos 32 centavos, del Fondo de Estabilización de los Ingresos de las Entidades Federativas FEIEF.

Secretaría de Igualdad Sustantiva y Desarrollo de las Mujeres Michoacanas. - El presupuesto modificado anual de esta unidad programática presupuestaria ascendió a 130 millones 486 mil 864 pesos 51 centavos, monto superior en un 19.82% en relación al presupuesto aprobado.



Resultado del reconocimiento de ampliaciones presupuestales por 21 millones 587 mil 358 pesos 51 centavos, de los cuales 5 millones 167 mil 480 pesos, correspondientes al Proyecto Acciones Encaminadas a la Atención, Capacitación y Sensibilización para la Prevención y Erradicación de la Violencia contra las Mujeres PAIMEF; 16 millones un mil 368 pesos del Programa de Fortalecimiento a la Transversalidad de la Perspectiva de Género y 418 mil 510 pesos 51 centavos del Fondo de Estabilización de los Ingresos de las Entidades Federativas FEIEF.

Instituto de Ciencia, Tecnología e Innovación del Estado. - El presupuesto modificado anual de esta unidad programática presupuestaría ascendió a 11 millones 670 mil 58 pesos 71 centavos, monto superior en un 3.70% en relación al presupuesto aprobado.

Resultado del registro presupuestal por la cantidad de 416 mil 654 pesos 71 centavos, del Fondo de Estabilización de los Ingresos de las Entidades Federativas FEIEF.

Secretaría Ejecutiva del Sistema Estatal de Protección Integral de Niñas, Niños y Adolescentes del Estado. - El presupuesto modificado anual de esta unidad programática presupuestaría ascendió a 6 millones 259 mil 672 pesos 16 centavos, monto superior en un 2.44% en relación al presupuesto aprobado.



Derivado del registro presupuestal por la cantidad de 148 mil 955 pesos 16 centavos, del Fondo de Estabilización de los Ingresos de las Entidades Federativas FEIEF.

Consejo Estatal para Prevenir y Eliminar la Discriminación y la Violencia. - El presupuesto modificado anual de esta unidad programática presupuestaria ascendió a 8 millones 613 mil 370 pesos 4 centavos, monto superior en un 2.30% en relación al presupuesto aprobado.

Resultado del reconocimiento presupuestal por la cantidad de 193 mil 470 pesos 4 centavos, del Fondo de Estabilización de los Ingresos de las Entidades Federativas FEIEF.

Coordinación del Sistema Penitenciario del Estado de Michoacán de Ocampo. - El presupuesto modificado anual de esta unidad programática presupuestaria ascendió a mil 131 millones 240 mil 572 pesos 53 centavos, monto superior en un 1.02% en relación al presupuesto aprobado.

Originado por el registro presupuestal por la cantidad de 11 millones 453 mil 360 pesos 53 centavos, del Fondo de Estabilización de los Ingresos de las Entidades Federativas FEIEF.



Universidad Tecnológica del Oriente. - El presupuesto modificado anual de esta unidad programática presupuestaria ascendió a 6 millones 658 mil 231 pesos, monto superior en un 65.90% en relación al presupuesto aprobado.

Esta variación en su presupuesto fue originada por el reconocimiento de ampliaciones presupuestales por 2 millones 644 mil 949 pesos, que provienen del Subsidio Federal para las Universidades Tecnológicas y Organismos Descentralizados Estatales.

Casa del Adulto Mayor. - El presupuesto modificado anual de esta unidad programática presupuestaria ascendió a 3 millones 44 mil 563 pesos 75 centavos, monto superior en un 2.47% en relación al presupuesto aprobado.

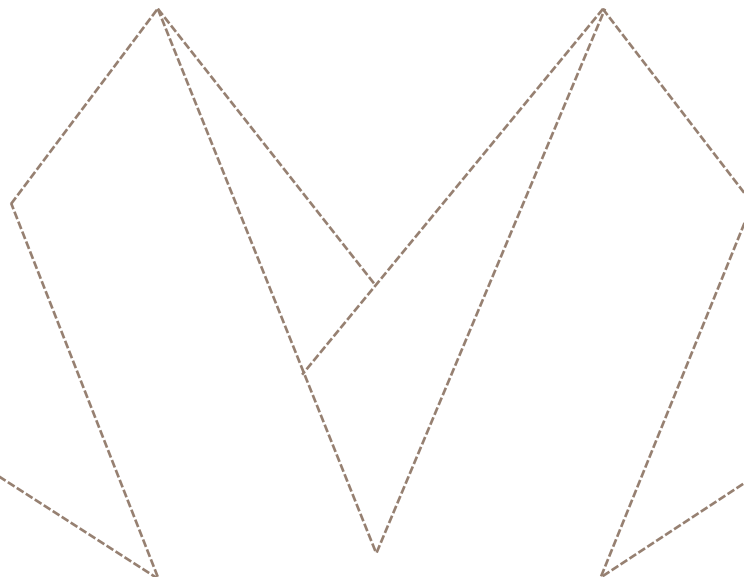
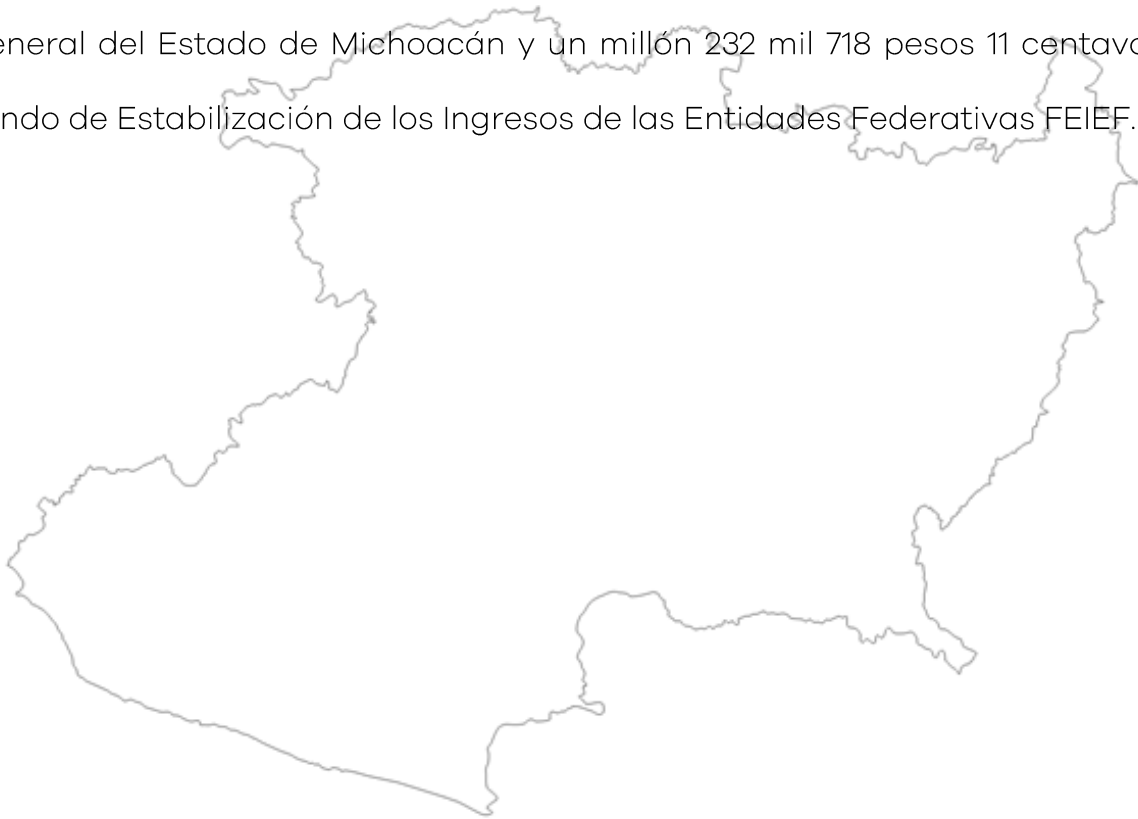
Derivado por el registro presupuestal por la cantidad de 73 mil 409 pesos 75 centavos, del Fondo de Estabilización de los Ingresos de las Entidades Federativas FEIEF.

Fiscalía General del Estado de Michoacán. - El presupuesto modificado anual de esta unidad programática presupuestaria se ubicó en 874 millones 495 mil 837 pesos 11 centavos.

La asignación de recursos a la Fiscalía tiene como sustento la reasignación de recursos por un monto 873 millones 263 mil 119 pesos de la Procuraduría General



de Justicia de conformidad con lo estipulado en el Decreto número 123 de fecha de publicación en el Periódico Oficial del Gobierno del Estado de Michoacán de Ocampo el día 19 de febrero 2019, mediante el cual se constituye la Fiscalía General del Estado de Michoacán y un millón 232 mil 718 pesos 11 centavos, del Fondo de Estabilización de los Ingresos de las Entidades Federativas FEIEF.





II.2.E GASTO POR CATEGORÍA PROGRAMÁTICA



II.2.E GASTO POR CATEGORÍA PROGRAMÁTICA

CLASIFICACIÓN PROGRAMÁTICA

Esta clasificación les permite a los entes públicos organizar los egresos a nivel de los programas presupuestarios, en forma representativa y homogénea, dando transparencia en el ejercicio de los recursos públicos.

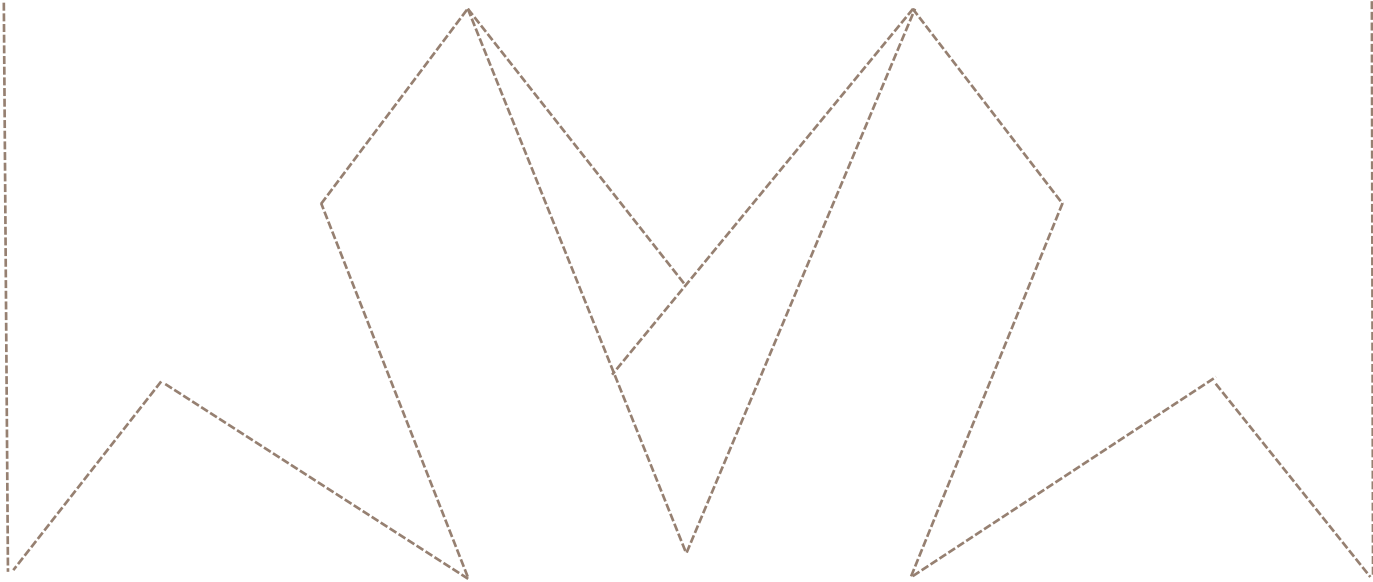


Gobierno del Estado de Michoacán
 Estado e Informes Programáticos
 Gasto por Categoría Programática
 Del 1° de enero al 30 de septiembre de 2019
 (Pesos)

Concepto	Egresos					Subejercicio
	Aprobado	Ampliaciones/ (Reducciones)	Modificado	Devengado	Pagado	
Programas						
Subsidios: Sector Social y Privado o Entidades Federativas y Municipios	10,086,806,174.00	817,427,616.20	10,904,233,790.20	10,903,265,066.60	9,789,870,347.04	968,723.60
Sujetos a Reglas de Operación	345,943,592.00	-30,917,754.44	315,025,837.56	315,025,837.56	268,092,357.77	0.00
Otros Subsidios	9,740,862,582.00	848,345,370.64	10,589,207,952.64	10,588,239,229.04	9,521,777,989.27	968,723.60
Desempeño de las Funciones	5,468,522,374.00	-3,352,640,767.06	2,115,881,606.94	2,115,871,204.26	1,815,568,901.56	10,402.68
Prestación de Servicios Públicos	1,348,254,195.00	-593,378,076.73	754,876,118.27	754,872,801.61	553,702,217.67	3,316.66
Provisión de Bienes Públicos	0.00	0.00	0.00	0.00	0.00	0.00
Planeación, seguimiento y evaluación de políticas públicas	2,988,050,395.00	-1,810,944,837.00	1,177,105,558.00	1,177,098,471.98	1,146,352,297.41	7,086.02
Promoción y fomento	930,471,627.00	-774,154,821.23	156,316,805.77	156,316,805.77	97,532,354.89	0.00
Regulación y Supervisión	11,851,125.00	-4,900,855.86	6,950,269.14	6,950,269.14	5,151,745.83	0.00
Funciones de las Fuerzas Armadas (Únicamente Gobierno Federal)	0.00	0.00	0.00	0.00	0.00	0.00
Específicos	0.00	0.00	0.00	0.00	0.00	0.00
Proyectos de Inversión	189,895,032.00	-169,262,176.24	20,632,855.76	20,632,855.76	12,830,285.76	0.00
Administrativos y de Apoyo	2,393,822,496.00	1,140,051,420.13	3,533,873,916.13	3,533,776,400.04	3,448,376,782.11	97,516.09
Apoyo al proceso presupuestario y para mejorar la eficiencia institucional	2,293,283,336.00	1,138,042,802.82	3,431,326,138.82	3,431,261,879.66	3,360,326,476.85	64,259.16
Apoyo a la función pública y al mejoramiento de la gestión	100,539,160.00	2,008,617.31	102,547,777.31	102,514,520.38	88,050,305.26	33,256.93
Operaciones ajenas	0.00	0.00	0.00	0.00	0.00	0.00
Compromisos	13,931,837.00	87,728.52	14,019,565.52	14,017,341.37	12,903,616.25	2,224.15
Obligaciones de cumplimiento de resolución jurisdiccional	0.00	1,521,006.69	1,521,006.69	1,521,006.69	1,521,006.69	0.00
Desastres Naturales	13,931,837.00	-1,433,278.17	12,498,558.83	12,496,334.68	11,382,609.56	2,224.15
Obligaciones	0.00	82,842,061.04	82,842,061.04	88,929,438.95	45,460,972.73	-6,087,377.91
Pensiones y jubilaciones	0.00	0.00	0.00	0.00	0.00	0.00
Aportaciones a la seguridad social	0.00	0.00	0.00	0.00	0.00	0.00
Aportaciones a fondos de estabilización	0.00	82,842,061.04	82,842,061.04	88,929,438.95	45,460,972.73	-6,087,377.91
Aportaciones a fondos de inversión y reestructura de pensiones	0.00	0.00	0.00	0.00	0.00	0.00
Programas de Gasto Federalizado (Gobierno Federal)	24,328,704,885.00	1,162,492,855.70	25,491,197,740.70	25,491,181,380.78	25,424,696,646.69	16,359.92
Gasto Federalizado	24,328,704,885.00	1,162,492,855.70	25,491,197,740.70	25,491,181,380.78	25,424,696,646.69	16,359.92
Participaciones a entidades federativas y municipios	9,473,245,739.00	60,299,367.40	9,533,545,106.40	9,533,545,106.40	9,414,033,794.02	0.00
Costo financiero, deuda o apoyos a deudores y ahorradores de la banca	0.00	362,783,910.33	362,783,910.33	362,783,910.33	362,783,910.33	0.00
Adeudos de ejercicios fiscales anteriores	0.00	0.00	0.00	0.00	0.00	0.00
Total del Gasto	51,765,033,505.00	273,344,192.26	52,038,377,697.26	52,043,369,848.73	50,313,694,970.73	-4,992,151.47



**II.3 PARTICIPACIONES Y APORTACIONES A
MUNICIPIOS**

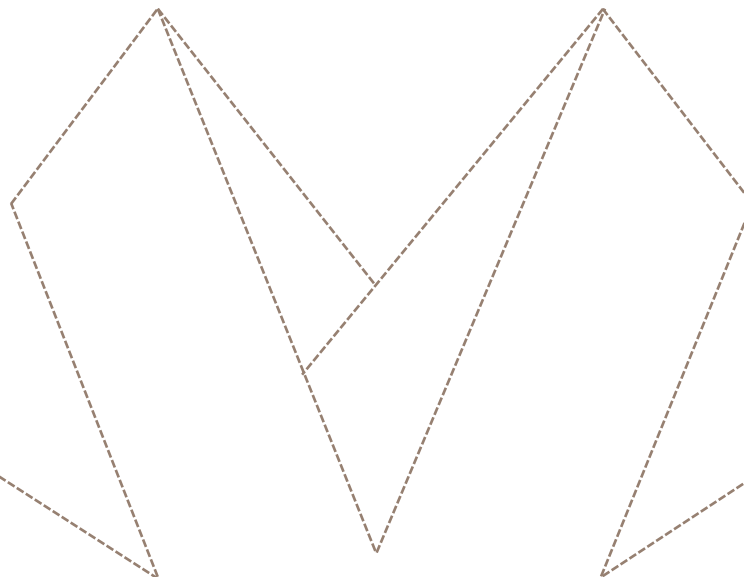




GOBIERNO DEL ESTADO DE MICHOACÁN DE OCAMPO
PARTICIPACIONES Y APORTACIONES A MUNICIPIOS
POR EL PERIODO DEL 1o. DE ENERO AL 30 DE SEPTIEMBRE DEL AÑO 2019

(pesos)

FONDO		IMPORTE	PORCENTAJE
PARTICIPACIONES A MUNICIPIOS		5,170,189,913	53.61
PARTICIPACIONES A MUNICIPIOS	5,169,269,710		53.60
PARTICIPACIONES A MUNICIPIOS POR CUOTAS DE PEAJE	920,203		0.01
APORTACIONES A MUNICIPIOS		4,474,163,221	46.39
FONDO DE INFRAESTRUCTURA SOCIAL MUNICIPAL (FAISM)	2,394,715,063		24.83
FONDO PARA EL FORTALECIMIENTO DE LOS MUNICIPIOS (FORTAMUN)	2,079,448,158		21.56
SUMA DEL SECTOR		9,644,353,134	100.00





GOBIERNO DEL ESTADO DE MICHOACÁN DE OCAMPO
PARTICIPACIONES A MUNICIPIOS
POR EL PERIODO DEL 1o. DE ENERO AL 30 DE SEPTIEMBRE DEL AÑO 2019
(Pesos)

MUNICIPIOS	PARTICIPACIONES AL TERCER TRIMESTRE DEL AÑO 2019		DIFERENCIA DE PARTICIPACIONES PAGADAS CONTRA ESTIMADAS	
	ESTIMADAS	PAGADAS	PESOS	%
ACUITZIO	18,459,735	18,882,332	422,597	2.29
AGUILILLA	40,459,984	41,616,541	1,156,557	2.86
ALVARO OBREGON	28,969,022	29,987,536	1,018,514	3.52
ANGAMACUTIRO	20,964,206	20,603,163	(361,043)	(1.72)
ANGANGUEO	18,411,242	18,803,457	392,215	2.13
APATZINGAN	121,127,936	124,138,773	3,010,837	2.49
APORO	14,144,111	14,322,435	178,324	1.26
AQUILA	66,732,811	65,580,078	(1,152,733)	(1.73)
ARIO DE ROSALES	42,487,052	47,232,983	4,745,931	11.17
ARTEAGA	68,418,894	68,889,525	470,631	0.69
BRISEÑAS	20,074,015	19,748,168	(325,847)	(1.62)
BUENA VISTA	51,388,407	50,503,117	(885,290)	(1.72)
CARACUARO	29,126,771	28,645,584	(481,187)	(1.65)
COAHUAYANA	23,525,546	23,242,344	(283,202)	(1.20)
COALCOMAN	65,707,289	64,589,172	(1,118,117)	(1.70)
COENEO	26,484,363	27,977,241	1,492,878	5.64
CONTEPEC	35,859,468	36,769,106	909,638	2.54
COPANDARO	15,267,741	15,995,265	727,524	4.77
COTIJA	27,374,463	28,374,666	1,000,203	3.65
CUITZEO	32,357,939	34,044,926	1,686,987	5.21
CHARAPAN	17,849,116	18,366,688	517,572	2.90
CHARO	28,062,319	29,584,723	1,522,404	5.43
CHAVINDA	16,981,353	18,577,790	1,596,437	9.40
CHERAN	23,373,686	23,098,366	(275,320)	(1.18)
CHILCHOTA	37,686,592	38,330,809	644,217	1.71
CHINICUILA	25,471,230	25,044,053	(427,177)	(1.68)
CHUCANDIRO	10,766,139	10,599,025	(167,114)	(1.55)
CHURINTZIO	11,436,758	11,345,992	(90,766)	(0.79)
CHURUMUCO	29,022,441	29,476,370	453,929	1.56
ECUANDUREO	19,165,269	18,841,864	(323,405)	(1.69)
EPITACIO HUERTA	24,873,111	24,549,789	(323,322)	(1.30)
ERONGARICUARO	20,423,645	20,071,872	(351,773)	(1.72)
GABRIEL ZAMORA	27,405,868	26,934,181	(471,687)	(1.72)
HIDALGO	108,664,758	110,272,464	1,607,706	1.48
LA HUACANA	50,629,720	54,081,803	3,452,083	6.82
HUANDACAREO	18,428,755	18,810,859	382,104	2.07
HUANIQUEO	14,676,370	14,429,610	(246,760)	(1.68)
HUETAMO	63,731,218	67,553,547	3,822,329	6.00



GOBIERNO DEL ESTADO DE MICHOACAN DE OCAMPO
PARTICIPACIONES A MUNICIPIOS
POR EL PERIODO DEL 1o. DE ENERO AL 30 DE SEPTIEMBRE DEL AÑO 2019
(Pesos)

MUNICIPIOS	PARTICIPACIONES AL TERCER TRIMESTRE DEL AÑO 2019		DIFERENCIA DE PARTICIPACIONES PAGADAS CONTRA ESTIMADAS	
	ESTIMADAS	PAGADAS	PESOS	%
HUIRAMBA	15,106,442	15,747,705	641,263	4.24
INDAPARAPEO	23,289,644	24,562,338	1,272,694	5.46
IRIMBO	23,115,043	22,724,928	(390,115)	(1.69)
IXTLAN	19,094,959	19,691,282	596,323	3.12
JACONA	84,482,383	89,582,571	5,100,188	6.04
JIMENEZ	18,956,192	19,327,725	371,533	1.96
JIQUILPAN	37,502,151	38,526,151	1,024,000	2.73
JUAREZ	21,039,354	22,509,038	1,469,684	6.99
JUNGAPEO	27,695,967	27,347,037	(348,930)	(1.26)
LAGUNILLAS	13,851,741	14,175,080	323,339	2.33
MADERO	39,472,433	39,728,304	255,871	0.65
MARAVATIO	74,819,307	79,734,989	4,915,682	6.57
MARCOS CASTELLANOS	20,067,585	20,367,738	300,153	1.50
LAZARO CARDENAS	164,654,662	182,739,698	18,085,036	10.98
MORELIA	560,275,034	617,481,479	57,206,445	10.21
MORELOS	14,622,275	15,925,981	1,303,706	8.92
MUGICA	45,727,100	44,927,927	(799,173)	(1.75)
NAHUATZEN	29,533,762	31,128,979	1,595,217	5.40
NOCUPETARO	23,274,435	23,011,975	(262,460)	(1.13)
NUEVO PARANGARICUTIRO	25,336,818	24,896,215	(440,603)	(1.74)
NUEVO URECHO	15,105,998	15,358,673	252,675	1.67
NUMARAN	17,483,811	17,180,702	(303,109)	(1.73)
OCAMPO	29,884,710	29,374,134	(510,576)	(1.71)
PAJACUARAN	25,207,445	28,111,426	2,903,981	11.52
PANINDICUARO	21,859,892	22,595,192	735,300	3.36
PARACUARO	32,389,506	31,825,065	(564,441)	(1.74)
PARACHO	37,351,708	37,357,338	5,630	0.02
PATZCUARO	81,407,023	81,087,205	(319,818)	(0.39)
PENJAMILLO	23,860,300	23,942,560	82,260	0.34
PERIBAN	33,165,482	35,250,506	2,085,024	6.29
LA PIEDAD	100,643,571	102,282,019	1,638,448	1.63
PUREPERO	22,633,197	23,750,026	1,116,829	4.93
PURUANDIRO	61,284,518	64,930,517	3,645,999	5.95
QUERENDARO	20,001,463	20,650,862	649,399	3.25
QUIROGA	31,420,972	32,446,376	1,025,404	3.26
COJUMATLAN	16,315,742	16,037,575	(278,167)	(1.70)
LOS REYES	62,170,644	64,751,407	2,580,763	4.15



GOBIERNO DEL ESTADO DE MICHOACAN DE OCAMPO
PARTICIPACIONES A MUNICIPIOS
POR EL PERIODO DEL 1o. DE ENERO AL 30 DE SEPTIEMBRE DEL AÑO 2019
(Pesos)

MUNICIPIOS	PARTICIPACIONES AL TERCER TRIMESTRE DEL AÑO 2019		DIFERENCIA DE PARTICIPACIONES PAGADAS CONTRA ESTIMADAS	
	ESTIMADAS	PAGADAS	PESOS	%
SAHUAYO	81,473,232	80,028,172	(1,445,060)	(1.77)
SAN LUCAS	26,841,705	26,350,441	(491,264)	(1.83)
SANTA ANA MAYA	19,338,503	19,891,994	553,491	2.86
SALVADOR ESCALANTE	48,184,259	49,111,216	926,957	1.92
SENGUIO	24,667,487	24,247,658	(419,829)	(1.70)
SUSUPUATO	17,412,294	17,399,314	(12,980)	(0.07)
TACAMBARO	71,333,424	77,816,058	6,482,634	9.09
TANCITARO	37,861,344	39,729,892	1,868,548	4.94
TANGAMANDAPIO	31,325,595	32,280,972	955,377	3.05
TANGANCICUARO	36,635,705	36,849,939	214,234	0.58
TANHUATO	21,190,371	22,202,227	1,011,856	4.78
TARETAN	20,158,507	20,850,454	691,947	3.43
TARIMBARO	88,633,927	89,773,972	1,140,045	1.29
TEPALCATEPEC	35,871,639	36,419,067	547,428	1.53
TINGAMBATO	20,054,033	19,707,546	(346,487)	(1.73)
TINGUINDIN	20,323,455	22,138,773	1,815,318	8.93
TIQUICHEO DE N.	41,416,141	42,526,494	1,110,353	2.68
TLALPUJAHUA	32,619,573	34,577,297	1,957,724	6.00
TLAZAZALCA	12,985,632	13,206,244	220,612	1.70
TOCUMBO	20,635,822	20,288,066	(347,756)	(1.69)
TUMBISCATIO	32,555,996	32,869,350	313,354	0.96
TURICATO	54,251,751	55,888,493	1,636,742	3.02
TUXPAN	32,712,799	32,140,127	(572,672)	(1.75)
TUZANTLA	32,134,258	31,577,592	(556,666)	(1.73)
TZINTZUNTZAN	20,835,553	20,987,515	151,962	0.73
TZITZIO	32,220,940	33,136,796	915,856	2.84
URUAPAN	246,532,337	264,073,327	17,540,990	7.12
VENUSTIANO CARRANZA	30,614,207	30,112,118	(502,089)	(1.64)
VILLAMAR	23,365,234	22,965,605	(399,629)	(1.71)
VISTA HERMOSA	25,658,544	26,091,455	432,911	1.69
YURECUARO	35,355,000	36,904,231	1,549,231	4.38
ZACAPU	66,887,933	69,053,224	2,165,291	3.24
ZAMORA	160,976,804	181,554,463	20,577,659	12.78
ZINAPARO	9,570,451	9,430,569	(139,882)	(1.46)
ZINAPECUARO	48,817,370	52,602,153	3,784,783	7.75
ZIRACUARETIRO	22,974,541	23,394,607	420,066	1.83
ZITACUARO	128,349,138	129,403,288	1,054,150	0.82
JOSE SIXTO VERDUZCO	31,233,807	30,704,061	(529,746)	(1.70)
S U M A S	4,974,101,923	5,169,269,710	195,167,787	3.92
LA PIEDAD (CAPUFE)	920,203	920,203	-	-
TOTAL	4,975,022,126	5,170,189,913	195,167,787	3.92

NOTA:

Se incluyen los pagos realizados a diversos municipios del Estado por concepto del Fondo ISR.



GOBIERNO DEL ESTADO DE MICHOACAN DE OCAMPO
FONDO DE APORTACIONES PARA LA INFRAESTRUCTURA SOCIAL MUNICIPAL
POR EL PERIODO DEL 1o. DE ENERO AL 30 DE SEPTIEMBRE DEL AÑO 2019

(Pesos)

MUNICIPIOS	APORTACION ESTIMADA	APORTACION PAGADA
ACUITZIO	8,789,739	8,789,739
AGUILILLA	11,585,557	11,585,557
ALVARO OBREGON	13,322,992	13,322,992
ANGAMACUTIRO	13,250,557	13,250,557
ANGANGUEDO	9,695,468	9,695,468
APATZINGAN	43,429,484	43,429,484
APORO	4,748,258	4,748,258
AQUILA	45,859,657	45,859,657
ARIO DE ROSALES	23,677,771	23,677,771
ARTEAGA	25,551,111	25,551,111
BRISEÑAS	5,483,250	5,483,250
BUENA VISTA	15,186,603	15,186,603
CARACUARO	19,537,107	19,537,107
COAHUAYANA	6,898,299	6,898,299
COALCOMAN	24,256,383	24,256,383
COENEO	21,142,322	21,142,322
CONTEPEC	30,655,312	30,655,312
COPANDARO	8,324,431	8,324,431
COTUA	11,768,788	11,768,788
CUITZEO	18,097,540	18,097,540
CHARAPAN	15,060,016	15,060,016
CHARO	9,438,844	9,438,844
CHAVINDA	6,545,302	6,545,302
CHERAN	20,161,879	20,161,879
CHILCHOTA	31,996,972	31,996,972
CHINICUILA	15,725,156	15,725,156
CHUCANDIRO	4,900,227	4,900,227
CHURINTZIO	3,725,278	3,725,278
CHURUMUCO	18,019,372	18,019,372
ECUANDUREO	9,427,913	9,427,913
EPITACIO HUERTA	21,167,195	21,167,195
ERONGARICUARO	13,359,852	13,359,852
GABRIEL ZAMORA	11,002,234	11,002,234
HIDALGO	69,103,866	69,103,866
LA HUACANA	34,369,608	34,369,608
HUANDACAREO	6,260,803	6,260,803
HUANIQUEO	10,099,114	10,099,114
HUETAMO	44,153,200	44,153,200



GOBIERNO DEL ESTADO DE MICHOACAN DE OCAMPO
FONDO DE APORTACIONES PARA LA INFRAESTRUCTURA SOCIAL MUNICIPAL
POR EL PERIODO DEL 1o. DE ENERO AL 30 DE SEPTIEMBRE DEL AÑO 2019
(Pesos)

MUNICIPIOS	APORTACION ESTIMADA	APORTACION PAGADA
HUIRAMBA	8,081,529	8,081,529
INDAPARAPEO	11,769,699	11,769,699
IRIMBO	11,932,586	11,932,586
IXTLAN	5,513,021	5,513,021
JACONA	15,249,116	15,249,116
JIMENEZ	11,991,845	11,991,845
JIQUILPAN	8,937,370	8,937,370
JUAREZ	14,201,408	14,201,408
JUNGAPEO	24,940,147	24,940,147
LAGUNILLAS	4,863,911	4,863,911
MADERO	30,760,954	30,760,954
MARAVATIO	71,488,699	71,488,699
MARCOS CASTELLANOS	4,749,102	4,749,102
LAZARO CARDENAS	25,544,146	25,544,146
MORELIA	148,567,903	148,567,903
MORELOS	11,902,039	11,902,039
MUGICA	22,906,872	22,906,872
NAHUATZEN	34,893,377	34,893,377
NOCUPETARO	23,499,675	23,499,675
NVO PARANGARICUTIRO	7,621,120	7,621,120
NUEVO URECHO	7,956,236	7,956,236
NUMARAN	5,768,311	5,768,311
OCAMPO	26,045,733	26,045,733
PAJACUARAN	12,112,338	12,112,338
PANINDICUARO	20,693,287	20,693,287
PARACUARO	25,788,643	25,788,643
PARACHO	33,526,212	33,526,212
PATZCUARO	52,250,419	52,250,419
PENJAMILLO	17,679,156	17,679,156
PERIBAN	6,661,799	6,661,799
LA PIEDAD	19,852,480	19,852,480
PUREPERO	4,938,428	4,938,428
PURUANDIRO	62,056,378	62,056,378
QUERENDARO	13,171,924	13,171,924
QUIROGA	16,343,753	16,343,753
COJUMATLAN	6,799,914	6,799,914
LOS REYES	27,974,377	27,974,377
SAHUAYO	14,433,155	14,433,155



GOBIERNO DEL ESTADO DE MICHOACÁN DE OCAMPO
FONDO DE APORTACIONES PARA LA INFRAESTRUCTURA SOCIAL MUNICIPAL
POR EL PERIODO DEL 1o. DE ENERO AL 30 DE SEPTIEMBRE DEL AÑO 2019

(Pesos)

MUNICIPIOS	APORTACION ESTIMADA	APORTACION PAGADA
SAN LUCAS	19,777,220	19,777,220
SANTA ANA MAYA	10,517,531	10,517,531
SALVADOR ESCALANTE	38,842,100	38,842,100
SENGUÍO	20,182,536	20,182,536
SUSUPUATO	17,742,532	17,742,532
TACAMBARO	36,727,735	36,727,735
TANCITARO	19,664,964	19,664,964
TANGAMANDAPIO	19,166,755	19,166,755
TANGANCICUARO	13,459,756	13,459,756
TANHUATO	9,510,825	9,510,825
TARETAN	4,971,619	4,971,619
TARIMBARO	18,523,921	18,523,921
TEPALCATEPEC	10,489,620	10,489,620
TINGAMBATO	9,659,615	9,659,615
TINGUINDÍN	6,531,263	6,531,263
TIQUICHEO DE N.	28,541,003	28,541,003
TLALPUJAHUA	19,489,098	19,489,098
TLAZAZALCA	6,623,227	6,623,227
TOCUMBO	5,144,861	5,144,861
TUMBISCATIO	11,646,615	11,646,615
TURICATO	53,227,354	53,227,354
TUXPAN	20,402,103	20,402,103
TUZANTLA	26,845,459	26,845,459
TZINTZUNTZAN	12,873,108	12,873,108
TZITZIO	24,023,996	24,023,996
URUAPAN	85,378,752	85,378,752
VENUSTIANO CARRANZA	11,327,839	11,327,839
VILLAMAR	8,448,525	8,448,525
VISTA HERMOSA	7,073,765	7,073,765
YURECUARO	11,757,800	11,757,800
ZACAPU	26,607,782	26,607,782
ZAMORA	44,204,286	44,204,286
ZINAPARO	4,039,173	4,039,173
ZINAPECUARO	30,272,700	30,272,700
ZIRACUARETIRO	11,124,280	11,124,280
ZITACUARO	92,090,685	92,090,685
JOSE SIXTO VERDUZCO	18,560,138	18,560,138
S U M A S	2,394,715,063	2,394,715,063



GOBIERNO DEL ESTADO DE MICHOACAN DE OCAMPO
FONDO DE APORTACIONES PARA EL FORTALECIMIENTO DE LOS MUNICIPIOS
Y LAS DEMARCAIONES TERRITORIALES DEL DISTRITO FEDERAL
POR EL PERIODO DEL 1o. DE ENERO AL 30 DE SEPTIEMBRE DEL AÑO 2019

(Pesos)

MUNICIPIOS	APORTACION ESTIMADA	APORTACION PAGADA
ACUITZIO	5,182,212	5,182,212
AGUILILLA	6,913,082	6,913,082
ALVARO OBREGON	9,820,568	9,820,568
ANGAMACUTIRO	6,891,312	6,891,312
ANGANGUEO	5,043,866	5,043,866
APATZINGAN	58,172,290	58,172,290
APORO	1,459,650	1,459,650
AQUILA	11,277,948	11,277,948
ARIO DE ROSALES	16,578,089	16,578,089
ARTEAGA	10,041,466	10,041,466
BRISEÑAS	5,138,211	5,138,211
BUENA VISTA	21,544,394	21,544,394
CARACUARO	4,302,252	4,302,252
COAHUAYANA	6,527,990	6,527,990
COALCOMAN	8,365,930	8,365,930
COENEO	9,411,435	9,411,435
CONTEPEC	15,509,439	15,509,439
COPANDARO	4,150,765	4,150,765
COTIJA	8,626,278	8,626,278
CUITZEO	13,462,869	13,462,869
CHARAPAN	5,612,203	5,612,203
CHARO	9,880,892	9,880,892
CHAVINDA	4,652,868	4,652,868
CHERAN	8,654,852	8,654,852
CHILCHOTA	17,705,691	17,705,691
CHINICUILA	2,282,442	2,282,442
CHUCANDIRO	2,067,886	2,067,886
CHURINTZIO	2,275,188	2,275,188
CHURUMUCO	7,010,153	7,010,153
ECUANDUREO	5,800,453	5,800,453
EPITACIO HUERTA	7,539,497	7,539,497
ERONGARICUARO	6,935,772	6,935,772
GABRIEL ZAMORA	10,299,570	10,299,570
HIDALGO	55,618,168	55,618,168
LA HUACANA	15,532,125	15,532,125
HUANDACAREO	5,317,379	5,317,379
HUANIQUEO	3,670,870	3,670,870
HUETAMO	18,514,451	18,514,451



GOBIERNO DEL ESTADO DE MICHOACAN DE OCAMPO
FONDO DE APORTACIONES PARA EL FORTALECIMIENTO DE LOS MUNICIPIOS
Y LAS DEMARCAIONES TERRITORIALES DEL DISTRITO FEDERAL
POR EL PERIODO DEL 1o. DE ENERO AL 30 DE SEPTIEMBRE DEL AÑO 2019
(Pesos)

MUNICIPIOS	APORTACION	APORTACION PAGADA
HUIRAMBA	4,008,779	4,008,779
INDAPARAPEO	7,706,413	7,706,413
IRIMBO	6,901,292	6,901,292
IXTLAN	5,769,597	5,769,597
JACONA	31,634,851	31,634,851
JIMENEZ	5,636,240	5,636,240
JIQUILPAN	14,945,638	14,945,638
JUAREZ	6,525,722	6,525,722
JUNGAPEO	9,773,864	9,773,864
LAGUNILLAS	2,526,923	2,526,923
MADERO	8,178,137	8,178,137
MARAVATIO	40,158,156	40,158,156
MARCOS CASTELLANOS	6,236,805	6,236,805
LAZARO CARDENAS	83,090,007	83,090,007
MORELIA	355,962,798	355,962,798
MORELOS	3,540,675	3,540,675
MUGICA	20,630,870	20,630,870
NAHUATZEN	12,733,957	12,733,957
NOCUPETARO	3,717,140	3,717,140
NVO PARANGARICUTIRO	8,887,997	8,887,997
NUEVO URECHO	3,623,230	3,623,230
NUMARAN	4,442,408	4,442,408
OCAMPO	11,078,362	11,078,362
PAJACUARAN	8,817,690	8,817,690
PANINDICUARO	7,123,564	7,123,564
PARACUARO	12,151,089	12,151,089
PARACHO	16,993,124	16,993,124
PATZCUARO	42,303,626	42,303,626
PENJAMILLO	7,674,659	7,674,659
PERIBAN	12,624,184	12,624,184
LA PIEDAD	47,037,701	47,037,701
PUREPERO	6,919,446	6,919,446
PURUANDIRO	30,682,320	30,682,320
QUERENDARO	6,275,797	6,275,797
QUIROGA	12,637,784	12,637,784
COJUMATLAN	4,739,955	4,739,955
LOS REYES	31,625,329	31,625,329
SAHUAYO	34,738,720	34,738,720



GOBIERNO DEL ESTADO DE MICHOACAN DE OCAMPO
FONDO DE APORTACIONES PARA EL FORTALECIMIENTO DE LOS MUNICIPIOS
Y LAS DEMARCACIONES TERRITORIALES DEL DISTRITO FEDERAL
POR EL PERIODO DEL 1o. DE ENERO AL 30 DE SEPTIEMBRE DEL AÑO 2019
(Pesos)

MUNICIPIOS	APORTACION ESTIMADA	APORTACION PAGADA
SAN LUCAS	8,094,231	8,094,231
SANTA ANA MAYA	5,654,395	5,654,395
SALVADOR ESCALANTE	22,492,393	22,492,393
SENGUIDO	8,684,337	8,684,337
SUSUPUATO	3,993,370	3,993,370
TACAMBARO	34,772,303	34,772,303
TANCITARO	14,106,499	14,106,499
TANGAMANDAPIO	13,275,531	13,275,531
TANGANCICUARO	15,249,988	15,249,988
TANHUATO	6,963,448	6,963,448
TARETAN	6,721,670	6,721,670
TARIMBARO	47,807,884	47,807,884
TEPALCATEPEC	10,814,379	10,814,379
TINGAMBATO	6,808,322	6,808,322
TINGUINDIN	6,591,498	6,591,498
TIQUICHEO DE N.	6,228,176	6,228,176
TLALPUJAHUA	12,604,220	12,604,220
TLAZAZALCA	2,813,138	2,813,138
TOCUMBO	5,440,293	5,440,293
TUMBISCATIO	3,151,051	3,151,051
TURICATO	14,446,237	14,446,237
TUXPAN	12,415,076	12,415,076
TUZANTLA	6,977,506	6,977,506
TZINTZUNTZAN	6,546,145	6,546,145
TZITZIO	4,066,839	4,066,839
URUAPAN	151,837,189	151,837,189
VENUSTIANO CARRANZA	11,207,187	11,207,187
VILLAMAR	7,786,242	7,786,242
VISTA HERMOSA	9,354,751	9,354,751
YURECUARO	14,244,387	14,244,387
ZACAPU	34,305,550	34,305,550
ZAMORA	88,997,034	88,997,034
ZINAPARO	1,451,477	1,451,477
ZINAPECUARO	21,466,828	21,466,828
ZIRACUARETIRO	7,889,655	7,889,655
ZITACUARO	74,453,291	74,453,291
JOSE SIXTO VERDUZCO	11,890,283	11,890,283
SUMAS	2,079,448,158	2,079,448,158



GOBIERNO DEL ESTADO DE MICHOACÁN DE OCAMPO
PARTICIPACIONES A MUNICIPIOS POR FONDO, PAGADAS
EN EL PERIODO DEL 1º DE ENERO AL 30 DE SEPTIEMBRE DEL AÑO 2019
(pesos)

MUNICIPIOS	FONDO GENERAL	FONDO DE FOMENTO IMPAL	IMPUESTO SOBRE AUTOMÓV. NUEVOS	IMP. SOBRE TENENCIA O USO DE VEHICULOS	IMP. ESP. SOBRE PROD. Y SERVICIOS	FONDO DE FISCALIZACIÓN	IMP. A LA VENTA FINAL DE GASOL. Y DIESEL	FONDO DE COMP. DEL S.A.M.	IMP. SOBRE LOT., RIFAS, SORTEOS Y CONC.	FONDO ISR	TOTAL DE PARTICIPACIONES
ACUITZIO	12,307,970	3,896,137	136,866	-	443,718	518,824	525,457	263,279	15,534	734,002	18,882,332
AGUILLA	27,565,640	8,726,823	306,665	-	993,368	1,163,198	595,050	349,681	33,769	1,791,523	41,616,541
ALVARO OBREGON	19,376,368	6,133,717	215,477	-	698,518	816,857	711,950	437,799	24,593	1,508,430	29,987,536
ANGAMACUITIRO	13,916,458	4,405,234	154,741	-	501,744	586,517	594,177	381,402	17,050	-	20,603,163
ANGANGUEO	12,259,967	3,880,809	136,312	-	442,055	516,601	519,894	278,123	15,720	713,594	18,803,457
APATZINGAN	81,698,475	25,861,272	908,388	-	2,945,690	3,442,834	2,656,016	1,118,930	115,561	5,122,500	124,138,773
APOPO	9,572,234	3,031,183	106,614	-	344,558	405,072	375,783	116,478	31,554	327,331	14,322,435
AQUILA	45,796,928	14,497,277	509,281	-	1,650,999	1,930,620	770,545	216,928	56,637	-	65,590,078
ARIO	28,673,121	9,076,297	318,802	-	1,033,849	1,208,238	983,647	318,876	38,368	5,487,337	47,232,983
ARTEAGA	47,003,875	14,879,028	522,651	-	1,694,670	1,981,028	720,832	193,145	57,974	1,681,493	68,889,525
BRISEÑAS	13,487,770	4,269,759	150,011	-	486,175	568,779	523,687	200,906	16,650	-	19,748,168
BUENA VISTA	34,470,688	10,911,822	383,305	-	1,242,777	1,452,916	1,183,327	695,930	44,859	3,646	50,503,117
CARACUARO	19,643,230	6,218,445	218,483	-	708,012	828,475	490,076	449,820	24,327	115,323	28,645,584
COAHUAYANA	15,806,500	5,003,616	175,773	-	569,842	666,309	579,567	253,736	19,607	115,323	23,242,344
COALCOMAN	45,215,577	14,313,468	502,850	-	1,629,928	1,906,439	653,464	160,916	57,581	-	64,589,172
COENEJO	17,549,186	5,555,192	195,138	-	632,707	739,649	695,499	529,852	22,214	2,000,000	27,977,241
CONTEPEC	24,104,281	7,630,053	268,003	-	869,118	1,015,708	940,680	298,321	29,433	1,534,112	36,769,106
COPANDARO	10,135,241	3,208,374	112,708	-	365,377	427,288	483,983	235,370	12,507	981,053	15,995,265
COTUA	18,328,719	5,801,947	203,807	-	660,817	772,502	663,930	386,543	25,162	1,470,862	28,374,666
CUITZEO	21,511,456	6,809,423	239,193	-	775,573	906,614	858,394	596,779	26,948	2,249,689	34,044,926
CHARAPAN	11,779,767	4,548,584	130,983	-	424,675	498,559	542,745	389,241	15,324	-	18,366,688
CHARO	18,786,042	5,946,688	208,866	-	677,317	791,734	714,377	366,701	23,556	2,007,539	29,584,723
CHAVINDA	11,337,644	3,589,094	126,095	-	408,678	478,089	504,175	211,573	14,960	1,870,124	18,577,790
CHERAN	15,427,791	4,883,659	171,548	-	556,225	650,235	685,081	542,767	19,542	130,699	23,098,366
CHILCHOTA	25,291,238	8,005,877	281,216	-	911,865	1,065,874	1,028,984	340,564	31,271	1,290,615	38,330,809
CHIMICUILA	17,225,660	5,453,028	191,580	-	620,919	726,383	408,866	339,635	21,232	-	25,044,053
CHUCANDIRO	7,133,983	2,258,329	79,337	-	257,169	300,777	400,238	131,400	8,657	5,632	10,599,025
CHURINTZO	7,607,773	2,408,298	84,603	-	274,258	320,730	408,575	112,908	9,712	94,076	11,345,992
CHURUMIUCO	19,463,780	7,114,671	216,446	-	701,684	820,507	598,953	472,392	64,117	-	29,476,370
ECUANDUREO	12,764,552	4,040,657	141,942	-	460,183	538,055	550,313	288,315	15,801	-	18,841,864
EPITACIO HUERTA	16,507,742	5,225,583	183,568	-	595,129	695,846	620,235	494,257	20,032	153,018	24,549,789
ERONGARICUARO	13,596,570	4,284,979	150,516	-	488,050	570,500	595,962	383,368	17,339	-	20,071,872
GABRIEL ZAMORA	18,291,017	5,769,995	203,384	-	659,467	770,883	731,208	403,196	24,784	-	26,934,181
HDALGO	73,128,169	23,148,365	813,962	-	2,636,691	3,081,651	2,553,322	1,069,803	99,452	3,501,047	110,272,464
LA HUACANA	34,391,553	10,886,576	382,407	-	1,239,967	1,448,419	941,591	298,756	42,580	4,335,672	54,081,803
HUANDACAREO	12,309,582	3,896,548	136,869	-	443,825	518,748	530,892	219,162	16,394	698,289	18,810,859
HUANIQUEO	9,717,457	3,076,094	108,060	-	350,331	409,619	464,690	259,557	11,792	-	14,429,610
HUETAMO	43,344,023	13,719,684	481,825	-	1,563,132	1,825,558	1,061,502	356,122	57,596	5,001,359	67,553,547



GOBIERNO DEL ESTADO DE MICHOACÁN DE OCAMPO
PARTICIPACIONES A MUNICIPIOS POR FONDO, PAGADAS
EN EL PERÍODO DEL 1o. DE ENERO AL 30 DE SEPTIEMBRE DEL AÑO 2019
(pesos)

MUNICIPIOS	FONDO GENERAL	FONDO DE FOMENTO MPAL.	IMPUESTO SOBRE AUTOMOV. NUEVOS	IMP. SOBRE TENENCIA O USO DE VEHICULOS	IMP. ESP. SOBRE PROD. Y SERVICIOS	FONDO DE FIZCALIZACION	IMP. A LA VENTA FINAL DE GASOL. Y DIESEL	FONDO DE COMP. DE COMP.	FONDO DE COMP. DEL I.S.A.N.	IMP. SOBRE LOT., RIFAS, SORTEOS Y COMC.	FONDO ISR	TOTAL DE PARTICIPACIONES
HUIRAMBA	10,020,971	3,172,007	111,407	-	361,357	422,167	478,277	228,378	33,009	12,571	907,561	15,747,705
INDAPARAPEO	15,524,248	4,914,219	172,625	-	559,692	654,334	626,948	367,735	51,140	19,209	1,672,188	24,562,338
IRIMBO	15,437,301	4,886,780	171,666	-	556,525	650,767	594,574	356,401	50,856	20,078	-	22,724,928
IXTLAN	12,784,910	4,040,681	141,932	-	460,243	537,936	549,075	213,394	42,045	18,749	924,317	19,691,282
JACONA	57,167,245	18,097,579	635,878	-	2,060,417	2,411,375	1,589,031	892,272	188,342	76,018	6,464,414	89,582,571
JIMENEZ	12,591,174	3,985,784	140,016	-	453,930	530,761	543,710	333,563	41,480	15,908	691,389	19,327,725
JIUJULPAN	25,158,231	7,963,834	279,748	-	907,040	1,060,356	918,012	453,896	82,869	35,456	1,666,709	38,526,151
JUAREZ	13,965,227	4,420,575	155,268	-	503,552	588,428	579,476	391,902	45,999	17,183	1,841,428	22,509,038
JUNGAPEO	18,668,650	5,909,606	207,593	-	673,045	786,903	710,071	187,999	61,495	22,654	119,021	27,347,037
LAGUNILLAS	9,283,344	2,939,050	103,292	-	334,492	391,874	418,698	139,419	30,587	11,586	522,740	14,175,080
MADERO	26,924,337	8,522,788	299,368	-	970,770	1,134,631	645,913	157,306	88,686	33,149	951,356	39,728,304
MARAVATIO	50,257,447	15,909,607	558,936	-	1,811,639	2,119,140	1,931,726	772,432	165,562	67,602	6,140,897	79,734,969
MARCOS CASTELLANOS	13,437,547	4,253,679	149,423	-	484,457	566,396	567,859	208,491	44,263	19,407	636,214	20,367,738
LAZARO CARDENAS	110,980,912	35,130,718	1,234,008	-	4,001,374	4,677,152	3,657,676	1,598,216	385,567	177,571	20,916,304	182,739,698
MORELIA	375,188,309	118,765,821	4,171,908	-	13,526,797	15,813,229	14,629,203	6,846,861	1,235,871	752,606	66,550,874	617,481,479
MORELOS	9,661,363	3,058,350	107,437	-	348,300	407,270	459,455	292,039	31,824	11,724	1,548,219	15,925,981
MUGICA	30,758,407	9,736,334	341,980	-	1,109,063	1,296,036	1,146,598	396,831	101,312	41,366	-	44,927,927
NAHUATZEN	19,822,791	8,372,020	220,419	-	714,685	835,458	829,087	244,935	65,298	24,286	-	31,128,979
NOCUJETARO	15,860,167	5,020,931	176,421	-	571,613	669,056	466,550	71,498	52,256	19,250	104,233	23,011,975
NUÉVO PARANGARICUITI	16,951,788	5,366,009	188,483	-	611,207	714,365	674,454	312,175	55,835	21,899	-	24,896,215
NUÉVO URECHO	10,045,680	3,179,959	111,703	-	362,181	423,394	462,776	218,644	33,091	12,337	508,908	15,358,673
NUMARAN	11,692,537	3,701,190	130,003	-	421,598	492,691	495,711	192,842	38,510	14,541	1,079	17,180,702
OCAMPO	20,135,166	6,373,768	223,889	-	725,948	848,823	762,523	213,090	66,324	24,803	-	29,374,134
PAJACUARAN	16,810,875	5,321,534	186,937	-	606,062	708,615	671,628	395,861	55,377	22,017	3,332,520	28,111,426
PANINDICUARO	14,431,692	4,569,379	160,478	-	520,295	608,297	603,512	478,437	47,542	17,703	1,158,857	22,595,192
PARACUARO	21,827,069	6,909,207	242,682	-	787,016	919,735	805,652	233,724	71,893	26,087	-	31,825,065
PARACHO	25,084,319	7,940,322	278,908	-	904,431	1,057,069	1,000,335	326,859	82,627	34,545	647,923	37,357,338
PATZCUARO	54,726,059	17,323,635	608,546	-	1,973,004	2,306,721	2,017,990	813,699	180,268	78,264	1,059,019	81,087,205
PENJAMILLO	15,840,282	5,014,224	176,135	-	571,102	667,604	625,670	480,150	52,177	19,659	495,357	23,942,560
PERIBAN	22,253,648	7,044,181	247,415	-	802,423	937,627	824,674	366,016	73,302	31,827	2,669,393	35,250,506
LA PIEDAD	67,680,574	21,424,863	752,667	-	2,439,815	2,853,432	2,208,331	1,276,343	222,956	105,569	3,317,469	102,282,019
PUREPERO	15,212,695	4,815,942	169,216	-	548,283	641,719	595,304	224,670	50,117	20,647	1,471,433	23,750,026
PURUANDIRO	41,186,757	13,037,620	457,969	-	1,484,942	1,735,654	1,550,734	590,167	135,669	54,654	4,696,151	64,930,517
QUERENDARO	13,274,450	4,202,041	147,608	-	478,508	559,508	569,427	367,908	83,723	16,996	990,621	20,650,862
QUIROGA	20,921,900	6,622,882	232,648	-	754,276	881,890	825,220	547,934	68,922	28,203	1,562,501	32,446,376
COJUMATLAN DE RÉGUL	10,856,171	3,436,492	120,711	-	391,414	457,521	507,675	217,919	35,759	13,913	-	16,037,575
LOS REYES	41,755,541	13,217,508	464,268	-	1,505,530	1,759,596	1,586,649	608,307	137,534	60,471	3,654,013	64,751,407
SAHUAYO	54,855,519	17,364,069	609,896	-	1,977,947	2,311,365	1,713,827	936,493	180,681	78,375	-	80,028,172

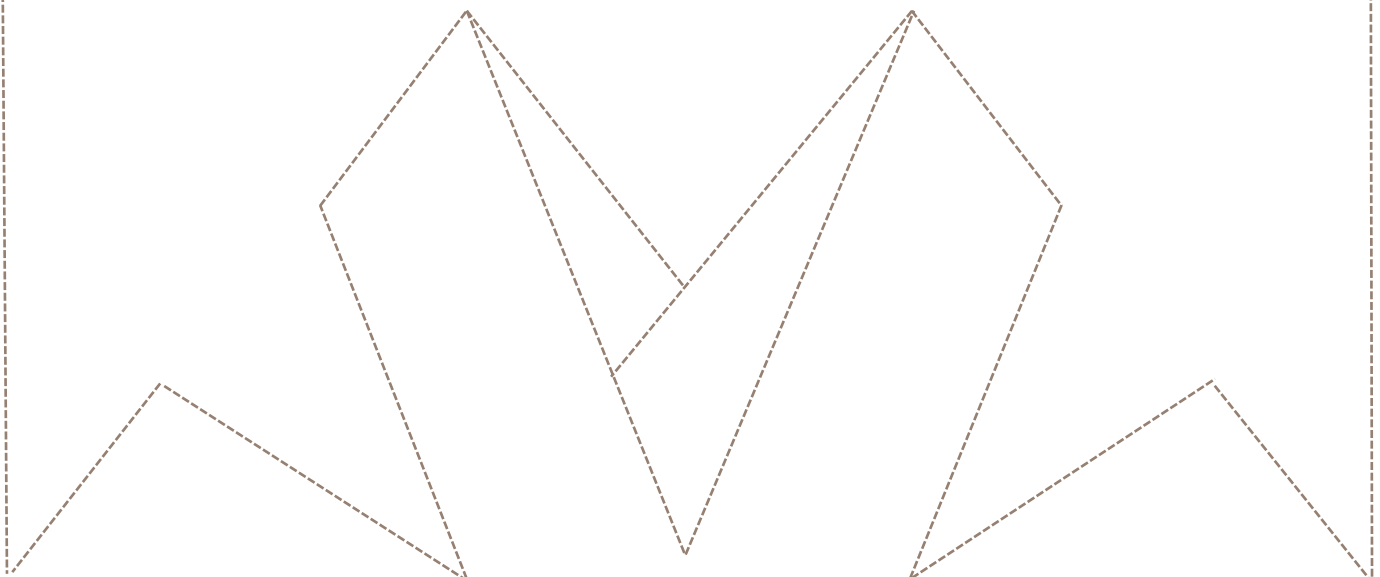


GOBIERNO DEL ESTADO DE MICHOCÁN DE OCAMPO
PARTICIPACIONES A MUNICIPIOS POR FONDO, PAGADAS
EN EL PERIODO DEL 1º DE ENERO AL 30 DE SEPTIEMBRE DEL AÑO 2019
(pesos)

MUNICIPIOS	FONDO GENERAL	FONDO DE FOMENTO IMPAL.	IMPUESTO SOBRE AUTOMOV. NUEVOS	IMP. SOBRE TENENCIA O USO DE VEHICULOS	IMP. ESP. SOBRE PROD. Y SERVICIOS	FONDO DE FIZCALIZACIÓN	IMP. A LA VENTA FINAL DE GASOL. Y DIESEL	FONDO DE COMP.	FONDO DE COMP. I.S.A.M.	IMP. SOBRE LOT., RIFAS, SORTEOS Y COMG.	FONDO ISR	TOTAL DE PARTICIPACIONES
SAN LUCAS	17,853,882	5,651,350	198,479	-	643,841	752,056	642,540	526,260	42,405	23,230	-	26,350,441
SANTA ANA MAYA	12,873,630	4,075,142	143,148	-	464,139	542,583	544,442	305,466	42,805	15,934	885,105	19,891,994
SALVADOR ESCALANTE	32,396,229	10,254,851	360,201	-	1,168,078	1,365,165	1,221,443	432,634	106,708	41,728	1,764,179	49,111,216
SENGUJO	16,332,159	5,170,027	181,618	-	588,787	688,480	666,267	545,930	53,799	20,591	-	24,247,658
SUSUPUATO	11,505,584	3,642,140	127,944	-	414,791	485,005	477,657	410,011	37,899	14,420	283,863	17,399,314
TACAMBARO	48,000,720	15,194,346	533,700	-	1,730,728	2,022,694	1,715,177	668,838	158,108	69,889	7,721,858	77,816,058
TANCITARO	25,281,172	8,002,481	281,070	-	911,606	1,065,141	884,273	638,979	83,270	35,262	2,546,638	39,729,892
TANGAMANDIPIO	20,787,387	6,580,243	231,144	-	749,455	876,136	850,864	613,616	68,477	27,822	1,495,828	32,280,972
TANGANCICUARO	24,481,602	7,749,661	272,225	-	882,638	1,031,855	930,250	543,383	80,640	34,335	843,350	36,849,939
TANHUATO	14,124,301	4,471,067	157,058	-	509,216	595,340	597,075	311,946	46,524	19,230	1,370,470	22,202,227
TARETAN	13,473,555	4,265,003	149,811	-	485,793	567,802	587,354	221,590	44,384	18,995	1,036,167	20,850,454
TARIMBARO	59,210,351	18,741,964	658,219	-	2,135,269	2,493,979	2,239,296	1,263,805	195,009	84,151	2,751,929	89,773,972
TEPICALTEPEC	24,209,365	7,664,115	289,300	-	872,504	1,021,325	751,909	403,042	79,758	32,942	1,114,807	36,419,067
TINGAMBARO	13,573,167	4,220,659	148,253	-	480,740	561,902	590,837	310,199	43,917	17,578	-	19,707,546
TINGUINDIN	13,573,167	4,296,547	150,920	-	489,376	572,015	582,120	248,619	44,711	19,650	2,161,646	22,138,773
TIQUICHEO DE N. ROMERO	28,428,049	9,000,003	316,283	-	1,024,368	1,199,820	567,514	119,799	93,671	34,789	1,742,198	42,526,494
TLALPUJAHUA	21,703,079	6,869,959	241,303	-	782,544	914,508	823,872	606,992	71,488	28,679	2,534,873	34,577,297
TLAZAZALCA	8,625,519	2,730,484	95,923	-	310,940	363,653	430,203	177,477	28,411	10,751	432,883	13,206,244
TUCUMBO	13,862,252	4,388,149	154,149	-	499,753	584,343	535,834	200,465	45,666	17,455	-	20,888,066
TUMBISCATIO	22,135,420	7,442,739	246,056	-	798,303	932,224	443,791	278,803	72,900	27,127	491,987	32,869,350
TURICATO	36,965,657	11,701,543	411,050	-	1,332,701	1,558,108	897,935	277,870	121,770	45,317	2,576,542	55,888,493
TUXPAN	21,768,145	6,890,640	242,041	-	784,847	917,373	816,266	621,206	71,704	27,905	-	32,140,127
TUZZAMTLA	21,870,256	6,923,012	243,184	-	788,503	921,754	597,639	134,209	72,039	26,996	508,237	31,577,592
TZINTZUNTZAN	13,848,731	4,383,840	153,984	-	499,281	583,727	580,296	366,696	45,616	17,097	-	20,987,515
TZITZIO	22,060,547	7,548,767	245,327	-	795,278	930,028	480,613	76,225	72,670	27,441	897,900	33,136,796
URUAPAN	185,121,192	52,268,278	1,835,934	-	5,953,586	6,958,224	6,421,976	2,920,554	543,887	290,971	21,758,725	264,073,327
VENUSTIANO CARRANZA	20,498,606	6,489,080	227,974	-	738,917	864,333	767,701	427,083	67,532	26,255	4,637	30,112,118
VILLAMAR	15,618,470	4,944,039	173,672	-	563,090	658,297	630,157	307,447	51,445	18,988	-	22,985,605
VISTA HERMOSA	17,161,673	5,432,407	190,811	-	618,793	723,150	693,220	311,444	56,528	21,556	881,873	26,091,455
YURECUARO	23,648,013	7,485,674	262,939	-	852,642	996,551	889,816	493,241	77,897	31,522	2,165,936	36,904,231
ZACAPU	44,942,689	14,226,632	499,745	-	1,620,320	1,894,259	1,696,412	659,859	148,041	60,301	3,304,966	69,053,224
ZAMORA	108,176,131	34,242,849	1,202,818	-	3,900,261	4,558,912	3,895,378	1,711,838	356,322	164,472	23,345,482	181,554,463
ZINAPERO	6,346,744	2,009,268	70,606	-	1,185,611	267,818	375,458	102,905	20,914	8,146	-	9,430,569
ZINAPERO	32,883,500	10,409,170	385,633	-	1,185,611	1,385,813	1,180,208	412,908	108,316	43,697	4,627,297	52,602,153
ZIRACUARETIRO	15,295,953	4,841,775	170,060	-	551,549	644,452	634,311	358,905	50,382	21,544	825,676	23,394,607
ZITACUARO	86,064,329	27,243,441	956,959	-	3,103,016	3,627,073	3,310,622	1,432,092	283,487	123,676	3,258,593	129,403,288
JOSE SIXTO VERDUZCO	20,794,433	6,582,569	231,238	-	749,660	876,573	795,166	577,886	68,499	28,037	-	30,704,061
SUMAS	3,340,739,683	1,062,384,869	37,147,711	-	120,443,749	140,806,973	119,439,788	57,139,559	11,004,432	4,797,518	275,385,728	5,169,269,710



II.4 ENDEUDAMIENTO NETO, FINANCIAMIENTO MENOS
AMORTIZACIÓN E INTERESES DE LA DEUDA





II.4 ENDEUDAMIENTO NETO, FINANCIAMIENTO MENOS AMORTIZACIÓN E INTERESES DE LA DEUDA

GOBIERNO DEL ESTADO DE MICHOACÁN DE OCAMPO			
Estado Analítico del Ejercicio del Presupuesto de Egresos			
Endeudamiento Neto			
Periodo de Enero a Septiembre del 2019			
(en Pesos)			
Identificación de Crédito o Instrumento	Contratación/Colocación	Amortización	Endeudamiento Neto
	A	B	C=A-B
Instituciones Bancarias			
			Diferencia
ENDEUDAMIENTO INTERNO / AMORTIZACIÓN DE LA DEUDA INTERNA CON INSTITUCIONES DE CRÉDITO	0.00	329,912,562.74	(329,912,562.74)
BANCO MERCANTIL DEL NORTE, S.A.	0.00	103,656,294.84	(103,656,294.84)
BANCO NACIONAL DE OBRAS Y SERVICIOS PÚBLICOS, S.N.C.	0.00	160,781,375.28	(160,781,375.28)
DEXIA CRÉDITO LOCAL MÉXICO, S.A.	0.00	14,420,902.88	(14,420,902.88)
BANCA AFIRME, S.A.	0.00	2,828,989.77	(2,828,989.77)
BANCO DEL BAJIO, S.A.	0.00	48,224,999.97	(48,224,999.97)
ENDEUDAMIENTO INTERNO / AMORTIZACIÓN DE LA DEUDA INTERNA POR EMISIÓN DE TÍTULOS Y VALORES	0.00	0.00	0.00
Total Instituciones Bancarias	0.00	329,912,562.74	(329,912,562.74)

GOBIERNO DEL ESTADO DE MICHOACÁN DE OCAMPO		
Estado Analítico del Ejercicio del Presupuesto de Egresos		
Intereses de la Deuda		
Periodo de Enero a Septiembre del 2019		
(en Pesos)		
Identificación de Crédito o Instrumento	Devengado	Pagado
	INTERESES DE LA DEUDA INTERNA CON INSTITUCIONES DE CRÉDITO	1,346,573,951.93
INTERESES DERIVADOS DE LA COLOCACIÓN DE TÍTULOS Y VALORES	0.00	0.00
INTERESES DE LA DEUDA EXTERNA CON INSTITUCIONES DE CRÉDITO	0.00	0.00
INTERESES DE LA DEUDA CON ORGANISMOS FINANCIEROS INTERNACIONALES	0.00	0.00
INTERESES DE LA DEUDA BILATERAL	0.00	0.00
INTERESES DERIVADOS DE LA COLOCACIÓN DE TÍTULOS Y VALORES EN EL EXTERIOR	0.00	0.00
Total Intereses Instituciones de Crédito	1,346,573,951.93	1,346,573,951.93
Intereses Otros Instrumentos de Deuda		
INTERESES POR ARRENDAMIENTOS FINANCIEROS NACIONALES	0.00	0.00
INTERESES POR ARRENDAMIENTOS FINANCIEROS INTERNACIONALES	0.00	0.00
Total Intereses Otros Instrumentos de Deuda	0.00	0.00
TOTAL	1,346,573,951.93	1,346,573,951.93

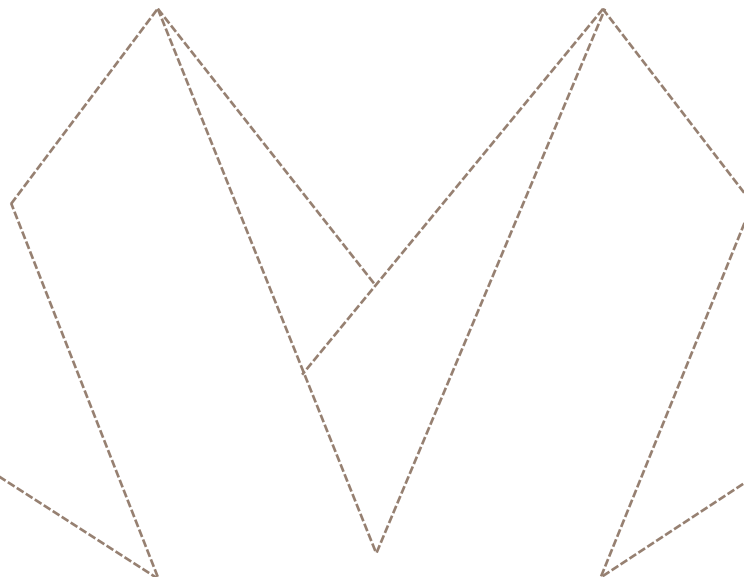
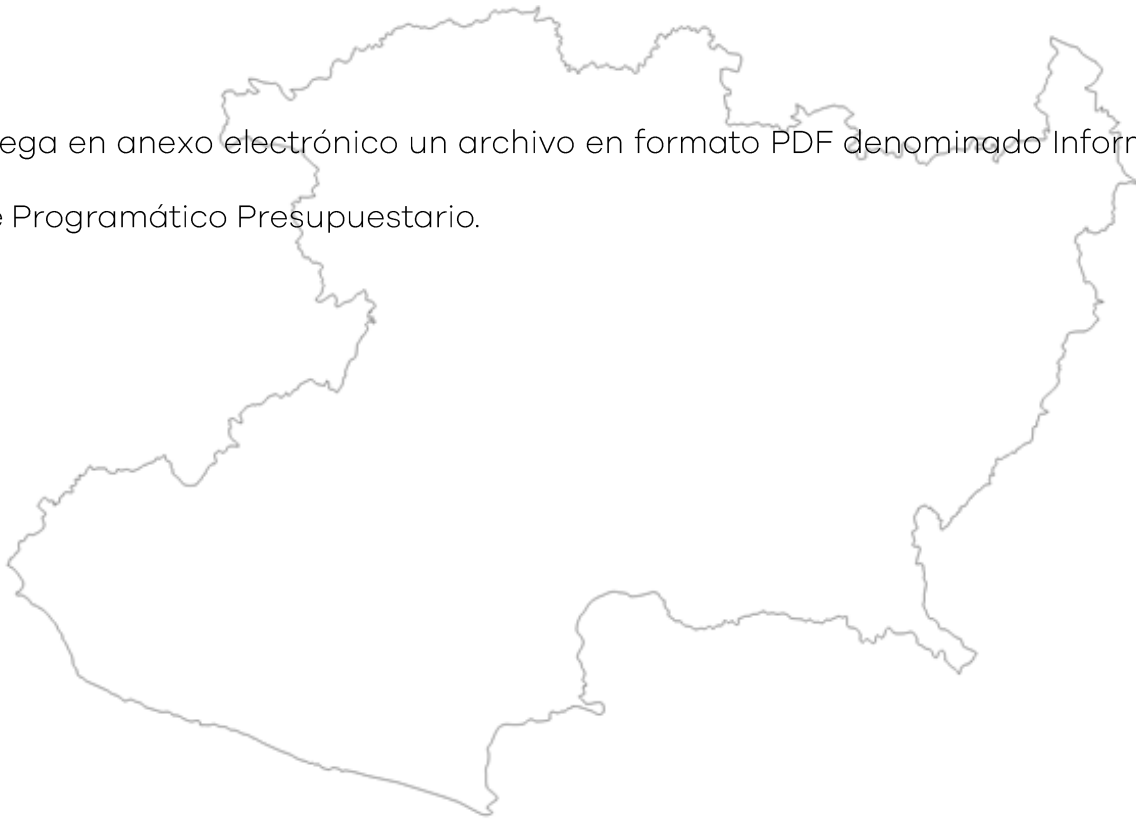


III. INFORMACIÓN PROGRAMÁTICA



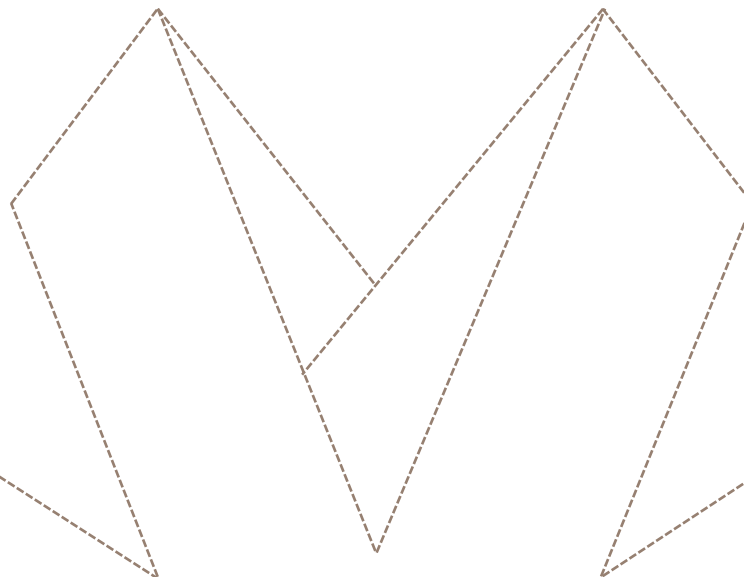
INFORME DEL CUMPLIMIENTO DE METAS DEL ANÁLISIS PROGRAMÁTICO PRESUPUESTARIO

Se entrega en anexo electrónico un archivo en formato PDF denominado Informe del Avance Programático Presupuestario.





IV. LEY DISCIPLINA FINANCIERA





GOBIERNO DEL ESTADO DE MICHOACÁN DE OCAMPO
Estado de Situación Financiera Detallado - LDF
 Al 30 de Septiembre del 2019 y al 31 de Diciembre del 2018

(Pesos)					
Concepto (c)	Septiembre 2019	Diciembre 2018	Concepto (c)	Septiembre 2019	Diciembre 2018
ACTIVO			PASIVO		
Activo Circulante			Activo Circulante		
a. Efectivo y Equivalentes (a=a1+a2+a3+a4+a5+a6+a7)	4,861,883,606.61	2,221,588,920.11	a. Cuentas por Pagar a Corto Plazo (a=a1+a2+a3+a4+a5+a6+a7+a8+a9)	6,245,290,884.52	5,957,743,888.49
a1) Efectivo	1,393,323,329.46	583,704,758.58	a1) Servicios Personales por Pagar a Corto Plazo	341,914,190.55	427,068,145.00
a2) Bancos/Tesorería	3,050,010,423.39	1,636,771,067.00	a2) Proveedores por Pagar a Corto Plazo	889,858,323.16	1,391,584,150.02
a3) Bancos/Dependencias y Otros	0.00	0.00	a3) Contratistas por Obras Públicas por Pagar a Corto Plazo	51,499,469.07	278,284,519.00
a4) Inversiones Temporales (Hasta 3 meses)	1,133,935.91	1,084,088.53	a4) Participaciones y Aportaciones por Pagar a Corto Plazo	144,541,572.72	168,115,975.56
a5) Fondos con Afectación Específica	417,386,911.85	0.00	a5) Transferencias Otorgadas por Pagar a Corto Plazo	1,044,704,214.06	786,381,168.23
a6) Depósitos de Fondos de Terceros en Garantía y/o Administración	0.00	0.00	a6) Intereses, Comisiones y Otros Gastos de la Deuda Pública por Pagar a Corto Plazo	6,805,285.06	6,263,645.79
a7) Otros Efectivos y Equivalentes	29,006.00	29,006.00	a7) Retenciones y Contribuciones por Pagar a Corto Plazo	1,477,094,594.92	1,368,271,953.10
b. Derechos a Recibir Efectivo o Equivalentes (b=b1+b2+b3+b4+b5+b6+b7)	5,179,794,576.31	2,890,381,899.80	a8) Devoluciones de la Ley de Ingresos por Pagar a Corto Plazo	6,941,012.35	12,038,276.79
b1) Inversiones Financieras de Corto Plazo	-0.05	1,224,815.66	a9) Otras Cuentas por Pagar a Corto Plazo	2,281,932,222.63	1,519,736,055.00
b2) Cuentas por Cobrar a Corto Plazo	99,588,109.97	99,588,109.97	b. Documentos por Pagar a Corto Plazo (b=b1+b2+b3)	1,811,250,000.00	3,750,582,880.00
b3) Deudores Diversos por Cobrar a Corto Plazo	4,548,475,347.88	2,421,868,811.00	b1) Documentos Comerciales por Pagar a Corto Plazo	1,811,250,000.00	3,750,582,880.00
b4) Ingresos por Recuperar a Corto Plazo	14,458,429.15	14,751,538.13	b2) Documentos con Contratistas por Obras Públicas por Pagar a Corto Plazo	0.00	0.00
b5) Deudores por Anticipos de la Tesorería a Corto Plazo	47,615,245.52	38,353,502.74	b3) Otros Documentos por Pagar a Corto Plazo	0.00	0.00
b6) Préstamos Otorgados a Corto Plazo	47,149,642.30	47,149,642.30	c. Porción a Corto Plazo de la Deuda Pública a Largo Plazo (c=c1+c2)	129,979,541.05	461,527,733.07
b7) Otros Derechos a Recibir Efectivo o Equivalentes a Corto Plazo	422,507,801.54	267,445,480.00	c1) Porción a Corto Plazo de la Deuda Pública	129,979,541.05	461,527,733.07
c. Derechos a Recibir Bienes o Servicios (c=c1+c2+c3+c4+c5)	17,733,825.34	107,853,768.78	c2) Porción a Corto Plazo de Arrendamiento Financiero	0.00	0.00
c1) Anticipo a Proveedores por Adquisición de Bienes y Prestación de Servicios a Corto Plazo	0.00	0.00	d. Títulos y Valores a Corto Plazo	0.00	0.00
c2) Anticipo a Proveedores por Adquisición de Bienes Inmuebles y Muebles a Corto Plazo	0.00	0.00	e. Pasivos Diferidos a Corto Plazo (e=e1+e2+e3)	0.00	0.00
c3) Anticipo a Proveedores por Adquisición de Bienes Intangibles a Corto Plazo	0.00	0.00	e1) Ingresos Cobrados por Adelantado a Corto Plazo	0.00	0.00
c4) Anticipo a Contratistas por Obras Públicas a Corto Plazo	17,733,825.34	107,853,768.78	e2) Intereses Cobrados por Adelantado a Corto Plazo	0.00	0.00
c5) Otros Derechos a Recibir Bienes o Servicios a Corto Plazo	0.00	0.00	e3) Otros Pasivos Diferidos a Corto Plazo	0.00	0.00
d. Inventarios (d=d1+d2+d3+d4+d5)	0.00	0.00	f. Fondos y Bienes de Terceros en Garantía y/o Administración a Corto Plazo (f=f1+f2+f3+f4+f5+f6)	224,089,025.57	230,227,926.66
d1) Inventario de Mercancías para Venta	0.00	0.00	f1) Fondos en Garantía a Corto Plazo	11,906,824.58	11,872,039.58
d2) Inventario de Mercancías Terminadas	0.00	0.00	f2) Fondos en Administración a Corto Plazo	212,182,200.99	218,355,887.08
d3) Inventario de Mercancías en Proceso de Elaboración	0.00	0.00	f3) Fondos Contingentes a Corto Plazo	0.00	0.00
d4) Inventario de Materias Primas, Materiales y Suministros para Producción	0.00	0.00	f4) Fondos de Fideicomisos, Mandatos y Contratos Análogos a Corto Plazo	0.00	0.00
d5) Bienes en Tránsito	0.00	0.00	f5) Otros Fondos de Terceros en Garantía y/o Administración a Corto Plazo	0.00	0.00
e. Almacenes	638,414.20	698,324.40	f6) Valores y Bienes en Garantía a Corto Plazo	0.00	0.00
f. Estimación por Pérdida o Deterioro de Activos Circulantes (f=f1+f2)	0.00	0.00	g. Provisiones a Corto Plazo (g=g1+g2+g3)	0.00	0.00
f1) Estimaciones para Cuentas Incobrables por Derechos a Recibir Efectivo o Equivalentes	0.00	0.00	g1) Provisión para Demandas y Juicios a Corto Plazo	0.00	0.00
f2) Estimación por Deterioro de Inventarios	0.00	0.00	g2) Provisión para Contingencias a Corto Plazo	0.00	0.00
g. Otros Activos Circulantes (g=g1+g2+g3+g4)	75,108,659.88	394,589,219.87	g3) Otras Provisiones a Corto Plazo	0.00	0.00
g1) Valores en Garantía	75,108,659.88	394,589,219.87	h. Otros Pasivos a Corto Plazo (h=h1+h2+h3)	514,890,237.31	345,630,025.57
g2) Bienes en Garantía (excluye depósitos de fondos)	0.00	0.00	h1) Ingresos por Clasificar	2,605,281.04	2,476,374.86
g3) Bienes Derivados de Embargos, Decomisos, Aseguramientos y Dación en Pago	0.00	0.00	h2) Recaudación por Participar	478,346,638.51	153,892,609.00
g4) Adquisición con Fondos de Terceros	0.00	0.00	h3) Otros Pasivos Circulantes	33,938,317.76	189,261,141.71
IA. Total de Activos Circulantes (IA = a + b + c + d + e + f + g)	10,135,159,082.34	5,615,112,132.96	IIA. Total de Pasivos Circulantes (IIA = a + b + c + d + e + f + g + h)	8,925,499,688.45	10,745,712,453.79
Activo No Circulante			Pasivo No Circulante		
a. Inversiones Financieras a Largo Plazo	11,690,592,336.23	11,002,813,539.11	a. Cuentas por Pagar a Largo Plazo	0.00	0.00
b. Derechos a Recibir Efectivo o Equivalentes a Largo Plazo	188,957,243.98	175,533,492.79	b. Documentos por Pagar a Largo Plazo	0.00	0.00
c. Bienes Inmuebles, Infraestructura y Construcciones en Proceso	14,669,656,681.95	14,398,312,859.29	c. Deuda Pública a Largo Plazo	16,827,616,192.00	16,827,616,192.00
d. Bienes Muebles	2,800,916,666.14	2,721,731,355.03	d. Pasivos Diferidos a Largo Plazo	0.00	0.00
e. Activos Intangibles	51,869,060.13	51,836,953.65	e. Fondos y Bienes de Terceros en Garantía y/o en Administración a Largo Plazo	0.00	0.00
f. Depreciación, Deterioro y Amortización Acumulada de Bienes	-732,137,726.68	-564,929,011.46	f. Provisiones a Largo Plazo	0.00	0.00
g. Activos Diferidos	32,457,644.67	32,457,644.67	IIIB. Total de Pasivos No Circulantes (IIIB = a + b + c + d + e + f)	16,827,616,192.00	16,827,616,192.00
h. Estimación por Pérdida o Deterioro de Activos no Circulantes	0.00	0.00	II. Total del Pasivo (II = IIA + IIIB)	25,753,115,880.45	27,573,328,645.79
i. Otros Activos no Circulantes	0.00	0.00	HACIENDA PÚBLICA/PATRIMONIO		
IB. Total de Activos No Circulantes (IB = a + b + c + d + e + f + g + h + i)	28,702,311,906.42	27,817,756,833.08	IIIA. Hacienda Pública/Patrimonio Contribuido (IIIA = a + b + c)	20,673,380,847.64	20,521,064,614.09
I. Total del Activo (I = IA + IB)	38,837,470,988.76	33,432,868,966.04	a. Aportaciones	20,667,806,292.29	20,515,490,058.74
			b. Donaciones de Capital	0.00	0.00
			c. Actualización de la Hacienda Pública/Patrimonio	5,574,555.35	5,574,555.35
			IIIB. Hacienda Pública/Patrimonio Generado (IIIB = a + b + c + d + e)	-7,589,025,739.33	-14,661,524,293.84
			a. Resultados del Ejercicio (Ahorro/ Desahorro)	6,718,472,310.23	2,944,201,639.47
			b. Resultados de Ejercicios Anteriores	3,102,897,954.67	158,696,315.20
			c. Revalúos	0.00	0.00
			d. Reservas	0.00	0.00
			e. Rectificaciones de Resultados de Ejercicios Anteriores	-17,410,396,004.23	-17,764,422,248.51
			IIIC. Exceso o Insuficiencia en la Actualización de la Hacienda Pública/Patrimonio (IIIC=a+b)	0.00	0.00
			a. Resultado por Posición Monetaria	0.00	0.00
			b. Resultado por Tenencia de Activos no Monetarios	0.00	0.00
			III. Total Hacienda Pública/Patrimonio (III = IIIA + IIIB + IIIC)	13,084,355,108.31	5,859,540,320.25
			IV. Total del Pasivo y Hacienda Pública/Patrimonio (IV = II + III)	38,837,470,988.76	33,432,868,966.04



GOBIERNO DEL ESTADO DE MICHOACÁN DE OCAMPO							
Informe Analítico de la Deuda Pública y Otros Pasivos Detallado - LDF							
Del 1 de enero al 30 de septiembre del 2019							
(PESOS)							
Denominación de la Deuda Pública y Otros Pasivos (c)	Saldo al 31 de diciembre de 2018 (d)	Disposiciones del Periodo (e)	Amortizaciones del Periodo (f)	Revaluaciones, Reclasificaciones y Otros Ajustes (g)	Saldo Final del Periodo (h) h=d+e-f+g	Pago de Intereses del Periodo (i)	Pago de Comisiones y demás costos asociados durante el Periodo (j)
1. Deuda Pública (1=A+B)	21,039,726,805.35	3,200,000,000.00	5,470,881,072.02	0.00	18,768,845,733.28	1,365,394,389.61	138,885,464.91
A. Corto Plazo (A=a1+a2+a3)	4,212,110,613.35	3,200,000,000.00	5,470,881,072.02	0.00	1,941,229,541.28	231,277,194.08	74,240,000.00
a1) Instituciones de Crédito	4,212,110,613.35	3,200,000,000.00	5,470,881,072.02	0.00	1,941,229,541.28	231,277,194.08	74,240,000.00
Interacciones, S.A. 466326	294,200,000.00	0.00	294,200,000.00	0.00	0.00	8,925,779.39	0.00
Interacciones, S.A. 466584	260,700,000.00	0.00	260,700,000.00	0.00	0.00	6,518,188.31	0.00
Interacciones, S.A. 466789	150,100,000.00	0.00	150,100,000.00	0.00	0.00	3,752,896.31	0.00
Interacciones, S.A. 467341	101,910,000.00	0.00	101,910,000.00	0.00	0.00	2,548,019.06	0.00
Interacciones, S.A. 467497	395,000,000.00	0.00	395,000,000.00	0.00	0.00	9,082,588.72	0.00
Interacciones, S.A. 467574	154,050,000.00	0.00	154,050,000.00	0.00	0.00	3,776,386.83	0.00
Interacciones, S.A. 467793	244,800,000.00	0.00	244,800,000.00	0.00	0.00	5,977,285.15	0.00
Interacciones, S.A. 467753	77,080,000.00	0.00	77,080,000.00	0.00	0.00	2,043,687.10	0.00
Interacciones, S.A. 467921	241,900,000.00	0.00	241,900,000.00	0.00	0.00	6,413,698.88	0.00
Interacciones, S.A. 467923	403,918,880.00	0.00	403,918,880.00	0.00	0.00	11,898,423.35	0.00
Interacciones, S.A. 467999	159,900,000.00	0.00	159,900,000.00	0.00	0.00	4,789,699.74	0.00
Interacciones, S.A. 468057	425,744,000.00	0.00	425,744,000.00	0.00	0.00	11,496,893.07	0.00
Interacciones, S.A. 468108	249,280,000.00	0.00	249,280,000.00	0.00	0.00	7,465,460.10	0.00
Banorte	225,000,000.00	0.00	225,000,000.00	0.00	0.00	9,300,103.74	0.00
Banorte 085225795	367,000,000.00	0.00	297,000,000.00	0.00	70,000,000.00	17,667,796.26	0.00
Banorte 0085379882	0.00	400,000,000.00	192,000,000.00	0.00	208,000,000.00	16,298,576.89	9,280,000.00
Banorte 085385795	0.00	400,000,000.00	192,000,000.00	0.00	208,000,000.00	15,746,354.66	9,280,000.00
Banorte 085391561	0.00	400,000,000.00	192,000,000.00	0.00	208,000,000.00	14,864,452.44	9,280,000.00
Banorte 085397474	0.00	400,000,000.00	192,000,000.00	0.00	208,000,000.00	14,423,651.33	9,280,000.00
Banorte 085401127	0.00	400,000,000.00	192,000,000.00	0.00	208,000,000.00	15,195,019.10	9,280,000.00
Banorte 085410343	0.00	400,000,000.00	175,000,000.00	0.00	225,000,000.00	14,634,474.75	9,280,000.00
Banorte 085414762	0.00	100,000,000.00	43,750,000.00	0.00	56,250,000.00	3,603,512.86	2,320,000.00
Banorte 085419163	0.00	600,000,000.00	248,000,000.00	0.00	352,000,000.00	21,328,131.77	13,920,000.00
Banorte 085419164	0.00	100,000,000.00	32,000,000.00	0.00	68,000,000.00	3,527,114.27	2,320,000.00
Banorte, S.A. 23755400	12,130,865.00	0.00	8,905,859.39	0.00	3,225,005.61	0.00	0.00
DEXIA, S.A. PF200703	19,643,026.00	0.00	14,420,902.88	0.00	5,222,123.12	0.00	0.00
Banobras, S.N.C. 6722	8,886,049.00	0.00	5,628,276.02	0.00	3,057,772.98	0.00	0.00
Banorte, S.A. 41324221	100,840,332.00	0.00	75,630,249.00	0.00	25,210,083.00	0.00	0.00
Banobras, S.N.C. 9497	75,700,000.00	0.00	56,775,000.06	0.00	18,924,999.94	0.00	0.00
Bajío, S.A. 739741	64,300,000.00	0.00	48,224,999.97	0.00	16,075,000.03	0.00	0.00
Banobras, S.N.C. 2013	100,185,023.00	0.00	65,452,386.75	0.00	34,732,636.25	0.00	0.00
Interacciones, S.A.	26,003,701.00	0.00	19,120,186.45	0.00	6,883,514.55	0.00	0.00
Banca Afirme, S.A.	3,847,463.00	0.00	2,828,989.77	0.00	1,018,473.23	0.00	0.00
Banobras, S.N.C. 2017	13,613,555.00	0.00	8,839,342.79	0.00	4,774,212.21	0.00	0.00
Banobras, S.N.C. 2018 FAFEF	21,093,550.35	0.00	15,509,816.12	0.00	5,583,734.18	0.00	0.00
Banobras, S.N.C. 2018	15,484,169.00	0.00	10,212,182.82	0.00	5,271,986.18	0.00	0.00
a2) Títulos y Valores	0.00	0.00	0.00	0.00	0.00	0.00	0.00
Banco Inxev, S.A.	0.00	0.00	0.00	0.00	0.00	0.00	0.00
a3) Arrendamientos Financieros	0.00	0.00	0.00	0.00	0.00	0.00	0.00
B. Largo Plazo (B=b1+b2+b3)	16,827,616,192.00	0.00	0.00	0.00	16,827,616,192.00	1,134,117,195.53	64,645,464.91
b1) Instituciones de Crédito	16,827,616,192.00	0.00	0.00	0.00	16,827,616,192.00	1,134,117,195.53	7,378,748.66
Banorte, S.A. 23755400	530,462,695.00	0.00	0.00	0.00	530,462,695.00	36,723,960.68	362,454.63
DEXIA, S.A. PF200703	858,956,974.00	0.00	0.00	0.00	858,956,974.00	59,485,074.14	362,454.64
Banobras, S.N.C. 6722	948,357,449.00	0.00	0.00	0.00	948,357,449.00	59,098,864.23	362,454.64
Banorte, S.A. 41324221	1,126,050,456.00	0.00	0.00	0.00	1,126,050,456.00	86,625,311.17	624,001.32
Banobras, S.N.C. 9497	864,241,668.00	0.00	0.00	0.00	864,241,668.00	63,837,727.19	624,001.33
Bajío, S.A. 739741	728,733,332.00	0.00	0.00	0.00	728,733,332.00	54,108,864.41	624,001.31
Banobras, S.N.C. 2013	3,752,907,507.00	0.00	0.00	0.00	3,752,907,507.00	247,274,238.20	2,580,950.82
Interacciones, S.A.	1,125,619,729.00	0.00	0.00	0.00	1,125,619,729.00	82,688,469.91	137,092.14
Banca Afirme, S.A.	392,857,494.00	0.00	0.00	0.00	392,857,494.00	27,807,144.11	149,403.22
Banobras, S.N.C. 2017	1,448,721,726.00	0.00	0.00	0.00	1,448,721,726.00	90,851,540.50	149,403.22
Banobras, S.N.C. 11246	567,154,855.00	0.00	0.00	0.00	567,154,855.00	34,148,393.83	317,149.93
Banobras, S.N.C. 2018 FAFEF	2,471,037,822.00	0.00	0.00	0.00	2,471,037,822.00	168,588,517.39	625,653.51
Banobras, S.N.C. 2018	2,012,514,485.00	0.00	0.00	0.00	2,012,514,485.00	122,879,089.77	459,727.95
b2) Títulos y Valores	0.00	0.00	0.00	0.00	0.00	0.00	57,266,716.25
Banco Inxev, S.A.	0.00	0.00	0.00	0.00	0.00	0.00	57,266,716.25
b3) Arrendamientos Financieros	0.00	0.00	0.00	0.00	0.00	0.00	0.00
2. Otros Pasivos	6,533,601,840.44	153,237,555,226.89	152,788,522,549.49	0.00	6,984,270,147.40	0.00	0.00
3. Total de la Deuda Pública y Otros Pasivos	27,573,328,645.79	156,437,555,226.89	158,257,767,992.23	0.00	25,753,115,880.68	1,365,394,389.61	138,885,464.91
4. Deuda Contingente 1 (informativo)	0.00	0.00	0.00	0.00	0.00	0.00	0.00
A. Deuda Contingente (Organismos)	0.00	0.00	0.00	0.00	0.00	0.00	0.00
B. Deuda Contingente 2	0.00	0.00	0.00	0.00	0.00	0.00	0.00
C. Deuda Contingente XX	0.00	0.00	0.00	0.00	0.00	0.00	0.00
5. Valor de Instrumentos Bono Cupón Cero 2	0.00	0.00	0.00	0.00	0.00	0.00	0.00
A. Instrumento Bono Cupón Cero 1	567,154,855.00	0.00	0.00	-167,573,904.00	399,580,951.00	34,148,393.83	317,149.93
Banobras, S.N.C. 11246	567,154,855.00	0.00	0.00	-167,573,904.00	399,580,951.00	34,148,393.83	317,149.93
B. Instrumento Bono Cupón Cero 2	0.00	0.00	0.00	0.00	0.00	0.00	0.00
C. Instrumento Bono Cupón Cero XX	0.00	0.00	0.00	0.00	0.00	0.00	0.00

Se refiere a cualquier Financiamiento sin fuente o garantía de pago definida, que sea asumida de manera solidaria o subsidiaria por las Entidades Federativas con sus Municipios, organismos descentralizados y empresas de participación estatal mayoritaria y fideicomisos, locales o municipales, y por los Municipios con sus respectivos organismos descentralizados y empresas de participación municipal mayoritaria.

2 Se refiere al valor del Bono Cupón Cero que respalda el pago de los créditos asociados al mismo (Activo).

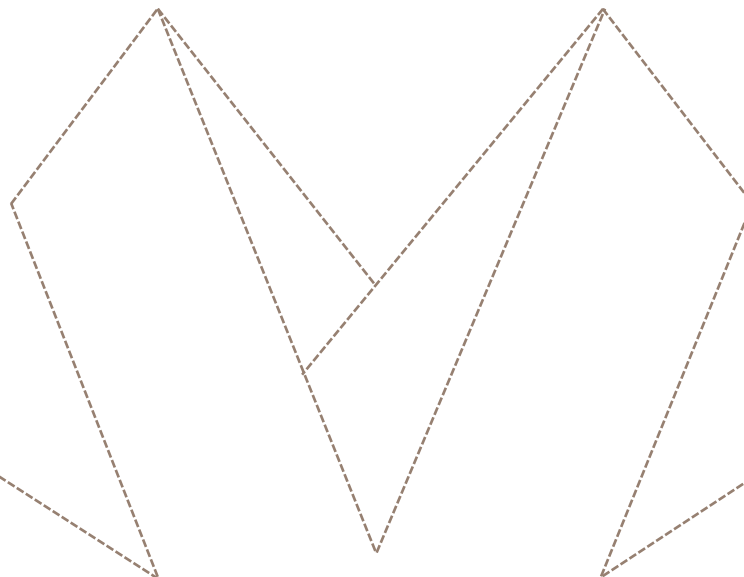


Obligaciones a Corto Plazo (k)	Monto Contratado (l)	Saldo Final	Plazo Pactado (m)	Tasa de Interés (n)	Comisiones y Costos Relacionados (o)	Tasa Efectiva (p)
6. Obligaciones a Corto Plazo (Informativo)						
RECURSOS BANCO INTERACCIONES, S.A.	380,000,000.00	-	12 MESES	TIE PROMEDIO MÁS 1.425 PTS.	2.00% SOBRE MONTO DISPUESTO MÁS I.V.A.	11.56%
RECURSOS BANCO INTERACCIONES, S.A.	1,650,000,000.00	-	12 MESES	TIE PROMEDIO MÁS 1.425 PTS.	2.00% SOBRE MONTO DISPUESTO MÁS I.V.A.	12.45%
RECURSOS BANCO INTERACCIONES, S.A.	1,899,784,000.00	-	12 MESES	TIE PROMEDIO MÁS 1.425 PTS.	2.00% SOBRE MONTO DISPUESTO MÁS I.V.A.	13.04%
RECURSOS BANORTE, S.A.	300,000,000.00	-	12 MESES	TIE PROMEDIO MÁS 1.425 PTS.	2.00% SOBRE MONTO DISPUESTO MÁS I.V.A.	13.52%
RECURSOS BANORTE, S.A.	400,000,000.00	70,000,000.00	12 MESES	TIE PROMEDIO MÁS 1.425 PTS.	2.00% SOBRE MONTO DISPUESTO MÁS I.V.A.	13.90%
RECURSOS BANORTE, S.A.	800,000,000.00	416,000,000.00	12 MESES	TIE PROMEDIO MÁS 1.425 PTS.	2.00% SOBRE MONTO DISPUESTO MÁS I.V.A.	13.52%
RECURSOS BANORTE, S.A.	1,700,000,000.00	905,250,000.00	12 MESES	TIE PROMEDIO MÁS 1.425 PTS.	2.00% SOBRE MONTO DISPUESTO MÁS I.V.A.	13.61%
RECURSOS BANORTE, S.A.	700,000,000.00	420,000,000.00	12 MESES	TIE PROMEDIO MÁS 1.425 PTS.	2.00% SOBRE MONTO DISPUESTO MÁS I.V.A.	13.64%



GOBIERNO DEL ESTADO DE MICHOCÁN DE OCAMPO
Informe Analítico de Obligaciones Diferentes de Financiamientos – LDF
 Del 1 de Enero al 30 de Septiembre del 2019

(Pesos)										
Denominación de las Obligaciones Diferentes de Financiamiento (c)	Fecha del Contrato (d)	Fecha de inicio de operación del proyecto (e)	Fecha de vencimiento (f)	Monto de la inversión pactado (g)	Plazo pactado (h)	Monto promedio mensual del pago de la contraprestación (i)	Monto promedio mensual del pago de la contraprestación correspondiente al pago de inversión (j)	Monto pagado de la inversión al 30 de Septiembre del 2019(k)	Monto pagado de la inversión actualizado al 30 de Septiembre del 2019(l)	Saldo pendiente por pagar de la inversión al 30 de Septiembre del 2019(m = g - l)
A. Asociaciones Público Privadas (APP's)	N/A	N/A	N/A	0.00	N/A	0.00	0.00	0.00	0.00	0.00
B. Otros Instrumentos	N/A	N/A	N/A	0.00	N/A	0.00	0.00	0.00	0.00	0.00
C. Total de Obligaciones Diferentes de Financiamiento (C=A+B)	N/A	N/A	N/A	0.00	N/A	0.00	0.00	0.00	0.00	0.00





GOBIERNO DEL ESTADO DE MICHOACÁN DE OCAMPO			
Balance Presupuestario - LDF			
Del 1 de Enero al 30 de Septiembre del 2019			
(PESOS)			
Concepto	Estimado/ Aprobado	Devengado	Recaudado/Pagado
A. Ingresos Totales (A = A1+A2+A3)	69,556,013,707.00	57,920,979,418.74	57,920,979,418.74
A1. Ingresos de Libre Disposición	31,347,682,513.00	25,897,745,091.22	25,897,745,091.22
A2. Transferencias Federales Etiquetadas	38,669,858,927.00	32,353,146,890.26	32,353,146,890.26
A3. Financiamiento Neto	-461,527,733.00	-329,912,562.74	-329,912,562.74
B. Egresos Presupuestarios¹ (B = B1+B2)	69,556,013,707.00	51,713,457,285.99	49,983,782,407.99
B1. Gasto No Etiquetado (sin incluir Amortización de la Deuda Pública)	31,347,682,513.00	21,078,397,491.93	19,623,989,534.38
B2. Gasto Etiquetado (sin incluir Amortización de la Deuda Pública)	38,208,331,194.00	30,635,059,794.06	30,359,792,873.61
C. Remanentes del Ejercicio Anterior (C = C1 + C2)	0.00	933,158,358.00	933,158,358.00
C1. Remanentes de Ingresos de Libre Disposición aplicados en el periodo	0.00	525,467,658.00	525,467,658.00
C2. Remanentes de Transferencias Federales Etiquetadas aplicados en el periodo	0.00	407,690,700.00	407,690,700.00
I. Balance Presupuestario (I = A - B + C)	0.00	7,140,680,490.75	8,870,355,368.75
II. Balance Presupuestario sin Financiamiento Neto (II = I - A3)	461,527,733.00	7,470,593,053.49	9,200,267,931.49
III. Balance Presupuestario sin Financiamiento Neto y sin Remanentes del Ejercicio Anterior (III = II - C)	461,527,733.00	6,537,434,695.49	8,267,109,573.49
E. Intereses, Comisiones y Gastos de la Deuda (E = E1+E2)	2,373,239,566.00	1,485,459,416.84	1,482,868,605.09
E1. Intereses, Comisiones y Gastos de la Deuda con Gasto No Etiquetado	982,375,186.00	480,720,124.96	478,129,313.21
E2. Intereses, Comisiones y Gastos de la Deuda con Gasto Etiquetado	1,390,864,380.00	1,004,739,291.88	1,004,739,291.88
IV. Balance Primario (IV = III + E)	2,834,767,299.00	8,022,894,112.33	9,749,978,178.58
F. Financiamiento (F = F1 + F2)	0.00	0.00	0.00
F1. Financiamiento con Fuente de Pago de Ingresos de Libre Disposición	0.00	0.00	0.00
F2. Financiamiento con Fuente de Pago de Transferencias Federales Etiquetadas	0.00	0.00	0.00
G. Amortización de la Deuda (G = G1 + G2)	461,527,733.00	329,912,562.74	329,912,562.74
G1. Amortización de la Deuda Pública con Gasto No Etiquetado	0.00	275,423.08	275,423.08
G2. Amortización de la Deuda Pública con Gasto Etiquetado	461,527,733.00	329,637,139.66	329,637,139.66
A3. Financiamiento Neto (A3 = F - G)	-461,527,733.00	-329,912,562.74	-329,912,562.74
A1. Ingresos de Libre Disposición	31,347,682,513.00	25,897,745,091.22	25,897,745,091.22
A3.1 Financiamiento Neto con Fuente de Pago de Ingresos de Libre Disposición (A3.1 = F1 - G1)	0.00	-275,423.08	-275,423.08
F1. Financiamiento con Fuente de Pago de Ingresos de Libre Disposición	0.00	0.00	0.00
G1. Amortización de la Deuda Pública con Gasto No Etiquetado	0.00	275,423.08	275,423.08
B1. Gasto No Etiquetado (sin incluir Amortización de la Deuda Pública)	31,347,682,513.00	21,078,397,491.93	19,623,989,534.38
C1. Remanentes de Ingresos de Libre Disposición aplicados en el periodo	0.00	525,467,658.00	525,467,658.00
V. Balance Presupuestario de Recursos Disponibles (V = A1 + A3.1 - B1 + C1)	0.00	5,344,539,834.21	6,798,947,791.76
VI. Balance Presupuestario de Recursos Disponibles sin Financiamiento Neto (VI = V - A3)	0.00	5,344,815,257.29	6,799,223,214.84
A2. Transferencias Federales Etiquetadas	38,669,858,927.00	32,353,146,890.26	32,353,146,890.26
A3.2 Financiamiento Neto con Fuente de Pago de Transferencias Federales Etiquetadas (A3.2 = F2 - G2)	-461,527,733.00	-329,637,139.66	-329,637,139.66
F2. Financiamiento con Fuente de Pago de Transferencias Federales Etiquetadas	0.00	0.00	0.00
G2. Amortización de la Deuda Pública con Gasto Etiquetado	461,527,733.00	329,637,139.66	329,637,139.66
B2. Gasto Etiquetado (sin incluir Amortización de la Deuda Pública)	38,208,331,194.00	30,635,059,794.06	30,359,792,873.61
C2. Remanentes de Transferencias Federales Etiquetadas aplicados en el periodo	0.00	407,690,700.00	407,690,700.00
VII. Balance Presupuestario de Recursos Etiquetados (VII = A2 + A3.2 - B2 + C2)	0.00	1,796,140,656.54	2,071,407,576.99
VIII. Balance Presupuestario de Recursos Etiquetados sin Financiamiento Neto (VIII = VII - A3.2)	461,527,733.00	2,125,777,796.20	2,401,044,716.65



GOBIERNO DEL ESTADO DE MICHOACÁN DE OCAMPO						
Estado Analítico de Ingresos Detallado - LDF						
Del 1 de Enero al 30 de Septiembre del 2019						
Concepto (c)	(PESOS)					Diferencia (e)
	Estimado (d)	Ampliaciones/ Reducciones)	Modificado	Devengado	Recaudado	
Ingresos de Libre Disposición						
A. Impuestos	1,813,286,944	0	1,813,286,944	1,343,170,391	1,343,170,391	-470,116,553
B. Cuotas y Aportaciones de Seguridad Social	0	0	0	0	0	0
C. Contribuciones de Mejoras	0	21,282,288	21,282,288	21,206,355	21,206,355	21,206,355
D. Derechos	2,296,596,622	0	2,296,596,622	1,581,622,397	1,581,622,397	-714,974,225
E. Productos	33,679,107	19,547,125	53,226,232	186,841,979	186,841,979	153,162,872
F. Aprovechamientos	34,730,971	150,527,328	185,258,299	246,891,929	246,891,929	212,160,958
G. Ingresos por Ventas de Bienes y Servicios	111,962,850	0	111,962,850	62,410,335	62,410,335	-49,552,515
H. Participaciones	26,262,616,369	1,673,923,569	27,936,539,938	21,725,471,466	21,725,471,466	-4,537,144,903
(H=h1+h2+h3+h4+h5+h6+h7+h8+h9+h10+h11)						
h1) Fondo General de Participaciones	20,649,600,452	1,120,273,493	21,769,873,945	16,585,933,661	16,585,933,661	-4,063,666,791
h2) Fondo de Fomento Municipal	1,377,803,336	19,827,802	1,397,631,138	1,062,384,673	1,062,384,673	-315,418,663
h3) Fondo de Fiscalización y Recaudación	932,138,172	18,998,830	951,137,002	704,034,655	704,034,655	-228,103,517
h4) Fondo de Compensación	400,904,608	0	400,904,608	285,697,871	285,697,871	-115,206,737
h5) Fondo de Extracción de Hidrocarburos	0	0	0	0	0	0
h6) Impuesto Especial Sobre Producción y Servicios	618,503,278	49,436,279	667,939,557	602,218,769	602,218,769	-16,284,509
h7) 0.136% de la Recaudación Federal Participable	0	0	0	0	0	0
h8) 3.17% Sobre Extracción de Petróleo	0	0	0	0	0	0
h9) Gasolinas y Diésel	766,977,392	0	766,977,392	596,942,098	596,942,098	-170,035,294
h10) Fondo del Impuesto Sobre la Renta	1,516,689,131	371,175,743	1,887,864,874	1,770,495,462	1,770,495,462	253,806,331
h11) Fondo de Estabilización de los Ingresos de las Entidades Federativas	0	94,211,422	94,211,422	117,764,277	117,764,277	117,764,277
I. Incentivos Derivados de la Colaboración Fiscal (I=i1+i2+i3+i4+i5)	794,809,650	1,858,852	796,668,502	730,130,239	730,130,239	-64,679,411
i1) Tenencia o Uso de Vehículos	0	0	0	0	0	0
i2) Fondo de Compensación ISAN	71,156,654	2,206,210	73,362,864	55,022,148	55,022,148	-16,134,506
i3) Impuesto Sobre Automóviles Nuevos	263,883,854	-347,358	263,536,496	180,793,556	180,793,556	-83,090,298
i4) Fondo de Compensación de Repecos-Intermedios	59,367,050	0	59,367,050	36,183,681	36,183,681	-23,183,369
i5) Otros Incentivos Económicos	400,402,092	0	400,402,092	458,130,854	458,130,854	57,728,762
J. Transferencias	0	0	0	0	0	0
K. Convenios	0	0	0	0	0	0
k1) Otros Convenios y Subsidios	0	0	0	0	0	0
L. Otros Ingresos de Libre Disposición (L=l1+l2)	0	0	0	0	0	0
l1) Participaciones en Ingresos Locales	0	0	0	0	0	0
l2) Otros Ingresos de Libre Disposición	0	0	0	0	0	0
I. Total de Ingresos de Libre Disposición	31,347,682,513	1,867,139,163	33,214,821,676	25,897,745,091	25,897,745,091	-5,449,937,422
(I=A+B+C+D+E+F+G+H+I+J+K+L)						
Ingresos Excedentes de Ingresos de Libre Disposición						-5,449,937,422
Transferencias Federales Etiquetadas						
A. Aportaciones (A=a1+a2+a3+a4+a5+a6+a7+a8)	31,715,360,555	202,971,023	31,918,331,578	23,499,560,128	23,499,560,128	-8,215,800,427
a1) Fondo de Aportaciones para la Nómina Educativa y Gasto Operativo	18,385,448,004	0	18,385,448,004	12,931,148,278	12,931,148,278	-5,454,299,726
a2) Fondo de Aportaciones para los Servicios de Salud	3,584,348,363	0	3,584,348,363	2,576,067,162	2,576,067,162	-1,008,281,201
a3) Fondo de Aportaciones para la Infraestructura Social	3,380,045,882	26,239,141	3,406,285,023	3,065,656,519	3,065,656,519	-314,389,363
a4) Fondo de Aportaciones para el Fortalecimiento de los Municipios y de las Demarcaciones Territoriales del Distrito Federal	3,096,628,697	22,543,545	3,119,172,242	2,339,379,189	2,339,379,189	-757,249,508
a5) Fondo de Aportaciones Múltiples	1,107,048,507	30,828,394	1,137,876,901	853,407,657	853,407,657	-253,640,850
a6) Fondo de Aportaciones para la Educación Tecnológica y de Adultos	207,900,219	167,943	208,068,162	144,570,866	144,570,866	-63,329,353
a7) Fondo de Aportaciones para la Seguridad Pública de los Estados y del Distrito F	101,548,770	108,323,204	209,871,974	188,884,773	188,884,773	87,336,003
a8) Fondo de Aportaciones para el Fortalecimiento de las Entidades Federativas	1,852,392,113	14,868,796	1,867,260,909	1,400,445,684	1,400,445,684	-451,946,429
B. Convenios (B=b1+b2+b3+b4)	6,947,145,347	2,724,261,576	9,671,406,923	8,845,860,760	8,845,860,760	1,898,715,413
b1) Convenios de Protección Social en Salud	2,788,966,533	0	2,788,966,533	2,337,838,611	2,337,838,611	-451,127,922
b2) Convenios de Descentralización	4,158,178,814	2,724,261,576	6,882,440,390	6,508,022,149	6,508,022,149	2,349,843,335
b3) Convenios de Reasignación	0	0	0	0	0	0
b4) Otros Convenios y Subsidios	0	0	0	0	0	0
C. Fondos Distintos de Aportaciones (C=c1+c2)	7,353,025	0	7,353,025	7,726,002	7,726,002	372,977
c1) Fondo para Entidades Federativas y Municipios Productores de Hidrocarburos	0	0	0	0	0	0
c2) Fondo Minero	7,353,025	0	7,353,025	7,726,002	7,726,002	372,977
D. Transferencias, Subsidios y Subvenciones, y Pensiones y Jubilaciones	0	0	0	0	0	0
E. Otras Transferencias Federales Etiquetadas	0	0	0	0	0	0
II. Total de Transferencias Federales Etiquetadas (II = A + B + C + D + E)	38,669,858,927	2,927,232,599	41,597,091,526	32,353,146,890	32,353,146,890	-6,316,712,037
III. Ingresos Derivados de Financiamientos (III = A)	0	0	0	0	0	0
A. Ingresos Derivados de Financiamientos	0	0	0	0	0	0
IV. Total de Ingresos (IV = I + II + III)	70,017,541,440	4,794,371,762	74,811,913,202	58,250,891,981	58,250,891,981	-11,766,649,459
Datos Informativos						
1. Ingresos Derivados de Financiamientos con Fuente de Pago de Ingresos de Libre Disposición	0	0	0	0	0	0
2. Ingresos Derivados de Financiamientos con Fuente de Pago de Transferencias Federales Etiquetadas	0	0	0	0	0	0
3. Ingresos Derivados de Financiamientos (3 = 1 + 2)	0	0	0	0	0	0



GOBIERNO DEL ESTADO DE MICHOACÁN DE OCAMPO

Estado Analítico del Ejercicio del Presupuesto de Egresos Detallado - LDF

Clasificación por Objeto del Gasto (Capítulo y Concepto)

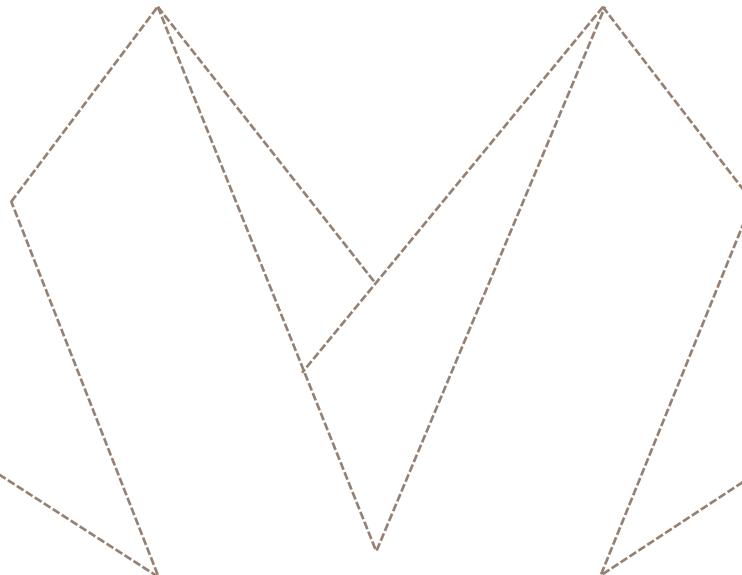
Del 1 de Enero al 30 de Septiembre del 2019

Concepto (c)	(PESOS)					
	Aprobado (d)	Ampliaciones (e)	Egresos Modificado	Devengado	Pagado	Subejercicio (e)
II. Gasto Etiquetado (II=A+B+C+D+E+F+G+H+I)	38,669,858,927.00	2,911,889,286.67	30,964,657,390.67	30,964,696,933.72	30,689,430,013.27	-39,543.05
A. Servicios Personales (A=a1+a2+a3+a4+a5+a6+a7)	16,935,963,601.00	742,563,244.44	12,550,889,379.44	12,550,928,922.49	12,552,436,740.68	-39,543.05
a1 Remuneraciones al Personal de Carácter Permanente	6,841,904,515.00	868,280,435.51	5,999,125,263.51	5,999,134,561.02	5,999,134,561.02	-9,297.51
a2 Remuneraciones al Personal de Carácter Transitorio	39,413,513.00	92,338,028.50	121,898,161.50	121,928,407.04	123,436,225.23	-30,245.54
a3 Remuneraciones Adicionales y Especiales	3,309,315,068.00	-365,802,695.29	1,478,426,333.71	1,478,426,333.71	1,478,426,333.71	0.00
a4 Seguridad Social	1,781,525,443.00	-222,579,267.62	1,055,160,317.38	1,055,160,317.38	1,055,160,317.38	0.00
a5 Otras Prestaciones Sociales y Económicas	4,926,483,272.00	393,113,653.79	3,892,749,250.79	3,892,749,250.79	3,892,749,250.79	0.00
a6 Previsiones	0.00	0.00	0.00	0.00	0.00	0.00
a7 Pago de Estímulos a Servidores Públicos	37,321,790.00	-22,786,910.45	3,530,052.55	3,530,052.55	3,530,052.55	0.00
B. Materiales y Suministros (B=b1+b2+b3+b4+b5+b6+b7+b8+b9)	144,548,560.00	75,050,260.96	194,556,153.96	194,556,153.96	193,683,096.88	0.00
b1 Materiales de Administración, Emisión de Documentos y Artículos Oficiales	58,571,713.00	7,870,513.74	63,736,220.74	63,736,220.74	63,605,159.80	0.00
b2 Alimentos y Utensilios	54,823,047.00	-8,428,479.05	31,816,845.95	31,816,845.95	31,140,202.95	0.00
b3 Materias Primas y Materiales de Producción y Comercialización	0.00	0.00	0.00	0.00	0.00	0.00
b4 Materiales y Artículos de Construcción y de Reparación	20,298,147.00	15,407,449.81	29,161,512.81	29,161,512.81	29,143,873.31	0.00
b5 Productos Químicos, Farmacéuticos y de Laboratorio	710,015.00	780,415.90	1,443,551.90	1,443,551.90	1,423,650.20	0.00
b6 Combustibles, Lubricantes y Aditivos	4,426,363.00	-163,408.27	3,230,611.73	3,230,611.73	3,209,144.70	0.00
b7 Vestuario, Blancos, Prendas de Protección y Artículos Deportivos	4,526,423.00	20,556,607.00	25,062,120.00	25,062,120.00	25,062,120.00	0.00
b8 Materiales y Suministros Para Seguridad	0.00	32,952,131.55	32,952,131.55	32,952,131.55	32,952,131.55	0.00
b9 Herramientas, Refacciones y Accesorios Menores	1,192,852.00	6,075,030.28	7,153,159.28	7,153,159.28	7,146,814.37	0.00
C. Servicios Generales (C=c1+c2+c3+c4+c5+c6+c7+c8+c9)	1,314,169,310.00	181,690,443.01	1,083,476,494.01	1,083,476,494.01	1,074,846,373.91	0.00
c1 Servicios Básicos	104,494,117.00	-45,139,512.28	36,573,572.72	36,573,572.72	36,527,277.13	0.00
c2 Servicios de Arrendamiento	28,320,445.00	-8,021,087.43	14,224,410.57	14,224,410.57	14,190,501.45	0.00
c3 Servicios Profesionales, Científicos, Técnicos y Otros Servicios	28,235,506.00	12,028,940.08	38,362,928.08	38,362,928.08	38,362,640.08	0.00
c4 Servicios Financieros, Bancarios y Comerciales	5,526,760.00	76,628,092.21	81,903,906.21	81,903,906.21	79,852,177.76	0.00
c5 Servicios de Instalación, Reparación, Mantenimiento y Conservación	36,033,814.00	-11,604,910.73	13,035,184.27	13,035,184.27	12,641,892.30	0.00
c6 Servicios de Comunicación Social y Publicidad	222,077.00	-190,797.00	31,280.00	31,280.00	31,280.00	0.00
c7 Servicios de Traslado y Viáticos	13,018,411.00	-5,422,325.24	4,584,610.76	4,584,610.76	4,553,333.28	0.00
c8 Servicios Oficiales	16,827,830.00	-12,821,744.44	1,767,404.56	1,767,404.56	1,767,404.56	0.00
c9 Otros Servicios Generales	1,081,490,350.00	176,233,787.84	892,993,196.84	892,993,196.84	886,919,867.55	0.00
D. Transferencias, Asignaciones, Subsidios y Otras Ayudas (D=d1+d2+d3+d4+d5+d6+d7+d8+d9)	11,948,316,495.00	1,787,358,786.63	10,832,738,026.63	10,832,738,026.63	10,585,175,680.76	0.00
d1 Transferencias Internas y Asignaciones al Sector Público	2,581,067,670.00	315,809,181.74	2,391,919,630.74	2,391,919,630.74	2,391,919,630.74	0.00
d2 Transferencias al Resto del Sector Público	9,367,248,825.00	1,469,904,154.89	8,439,172,945.89	8,439,172,945.89	8,191,610,600.02	0.00
d3 Subsidios y Subvenciones	0.00	1,597,450.00	1,597,450.00	1,597,450.00	1,597,450.00	0.00
d4 Ayudas Sociales	0.00	48,000.00	48,000.00	48,000.00	48,000.00	0.00
d5 Pensiones y Jubilaciones	0.00	0.00	0.00	0.00	0.00	0.00
d6 Transferencias a Fideicomisos, Mandatos y Otros Análogos	0.00	0.00	0.00	0.00	0.00	0.00
d7 Transferencias a la Seguridad Social	0.00	0.00	0.00	0.00	0.00	0.00
d8 Donativos	0.00	0.00	0.00	0.00	0.00	0.00
d9 Transferencias al Exterior	0.00	0.00	0.00	0.00	0.00	0.00
E. Bienes Muebles, Inmuebles e Intangibles (E=e1+e2+e3+e4+e5+e6+e7+e8+e9)	16,803,724.00	44,262,353.50	61,066,077.50	61,066,077.50	55,514,615.91	0.00
e1 Mobiliario y Equipo de Administración	0.00	0.00	0.00	0.00	0.00	0.00
e2 Mobiliario y Equipo Educativo y Recreativo	0.00	0.00	0.00	0.00	0.00	0.00
e3 Equipo e Instrumental Médico y de Laboratorio	0.00	0.00	0.00	0.00	0.00	0.00
e4 Vehículos y Equipo de Transporte	16,803,724.00	44,262,353.50	61,066,077.50	61,066,077.50	55,514,615.91	0.00
e5 Equipo de Defensa y Seguridad	0.00	0.00	0.00	0.00	0.00	0.00
e6 Maquinaria, Otros Equipos y Herramientas	0.00	0.00	0.00	0.00	0.00	0.00
e7 Activos Biológicos	0.00	0.00	0.00	0.00	0.00	0.00
e8 Bienes Inmuebles	0.00	0.00	0.00	0.00	0.00	0.00
e9 Activos Intangibles	0.00	0.00	0.00	0.00	0.00	0.00
F. Inversión Pública (F=f1+f2+f3)	222,596,117.00	83,783,124.20	255,060,297.20	255,060,297.20	240,902,543.20	0.00
f1 Obra Pública en Bienes de Dominio Público	222,596,117.00	82,283,124.20	253,560,297.20	253,560,297.20	239,402,543.20	0.00
f2 Obra Pública en Bienes Propios	0.00	1,500,000.00	1,500,000.00	1,500,000.00	1,500,000.00	0.00
f3 Proyectos Productivos y Acciones de Fomento	0.00	0.00	0.00	0.00	0.00	0.00
G. Inversiones Financieras y Otras Provisiones (G=g1+g2+g3+g4+g5+g6+g7)	0.00	0.00	0.00	0.00	0.00	0.00
g1 Inversiones Para el Fomento de Actividades Productivas	0.00	0.00	0.00	0.00	0.00	0.00
g2 Acciones y Participaciones de Capital	0.00	0.00	0.00	0.00	0.00	0.00
g3 Compra de Títulos y Valores	0.00	0.00	0.00	0.00	0.00	0.00
g4 Concesión de Préstamos	0.00	0.00	0.00	0.00	0.00	0.00
g5 Inversiones en Fideicomisos, Mandatos y Otros Análogos	0.00	0.00	0.00	0.00	0.00	0.00
g6 Otras Inversiones Financieras	0.00	0.00	0.00	0.00	0.00	0.00
g7 Provisiones para Contingencias y Otras Erogaciones Especiales	0.00	0.00	0.00	0.00	0.00	0.00
H. Participaciones y Aportaciones (H=h1+h2+h3)	6,235,069,007.00	52,098,697.39	4,652,494,530.39	4,652,494,530.39	4,652,494,530.39	0.00
h1 Participaciones	0.00	0.00	0.00	0.00	0.00	0.00
h2 Aportaciones	6,066,963,949.00	25,404,299.00	4,474,163,221.00	4,474,163,221.00	4,474,163,221.00	0.00
h3 Convenios	168,105,058.00	26,694,398.39	178,331,309.39	178,331,309.39	178,331,309.39	0.00
I. Deuda Pública (I=i1+i2+i3+i4+i5+i6+i7)	1,852,392,113.00	-54,917,623.46	1,334,376,431.54	1,334,376,431.54	1,334,376,431.54	0.00
i1 Amortización de la Deuda Pública	461,527,733.00	-13,686,878.34	329,637,139.66	329,637,139.66	329,637,139.66	0.00
i2 Intereses de la Deuda Pública	1,390,864,380.00	-41,230,745.12	1,004,739,291.88	1,004,739,291.88	1,004,739,291.88	0.00
i3 Comisiones de la Deuda Pública	0.00	0.00	0.00	0.00	0.00	0.00
i4 Gastos de la Deuda Pública	0.00	0.00	0.00	0.00	0.00	0.00
i5 Costo por Coberturas	0.00	0.00	0.00	0.00	0.00	0.00
i6 Apoyos Financieros	0.00	0.00	0.00	0.00	0.00	0.00
i7 Adeudos de Ejercicios Fiscales Anteriores (ADEFAS)	0.00	0.00	0.00	0.00	0.00	0.00
III. Total de Egresos (III = I + II)	70,017,541,440.00	273,344,192.26	52,038,377,697.26	52,043,369,848.73	50,313,694,970.73	-4,992,151.47



GOBIERNO DEL ESTADO DE MICHOACÁN DE OCAMPO
 Estado Analítico del Ejercicio del Presupuesto de Egresos Detallado - LDF
 Clasificación Administrativa
 Del 1 de Enero al 30 de Septiembre del 2019

(PESOS)						
Concepto (c)	Egresos					Subejercicio (e)
	Aprobado (d)	Ampliaciones/ (Reducciones)	Modificado	Devengado	Pagado	
II. Gasto Etiquetado	38,669,858,927.00	2,911,889,286.67	30,964,657,390.67	30,964,696,933.72	30,689,430,013.27	-39,543.05
Secretaría de Finanzas y Administración	0.00	1,518,920.00	1,518,920.00	1,518,920.00	1,518,920.00	0.00
Secretaría de Comunicaciones y Obras Públicas	215,243,092.00	80,744,630.68	244,668,778.68	244,668,778.68	230,511,024.68	0.00
Secretaría de Desarrollo Rural y Agroalimentario	0.00	73,249,340.64	73,249,340.64	73,249,340.64	71,197,612.19	0.00
Secretaría de Educación	18,897,551,366.00	909,884,577.53	14,239,424,099.53	14,239,463,642.58	14,233,520,012.04	-39,543.05
Secretaría del Migrante	21,468,147.00	-5,000,000.00	0.00	0.00	0.00	0.00
Secretaría de Salud	3,760,546,220.00	1,217,521,406.03	3,988,594,772.03	3,988,594,772.03	3,982,644,910.09	0.00
Secretaría de Medio Ambiente, Cambio Climático y Desarrollo Territorial	24,156,749.00	-9,644,259.88	14,512,489.12	14,512,489.12	14,512,489.12	0.00
Inversión Municipal	0.00	51,251,786.51	51,251,786.51	51,251,786.51	51,251,786.51	0.00
Participaciones y Aportaciones a Municipios	6,066,963,949.00	25,404,299.00	4,474,163,221.00	4,474,163,221.00	4,474,163,221.00	0.00
Deuda Pública y Obligaciones Financieras	1,852,392,113.00	-54,917,623.46	1,334,376,431.54	1,334,376,431.54	1,334,376,431.54	0.00
Instituto del Artesano Michoacano	0.00	525,000.00	525,000.00	525,000.00	525,000.00	0.00
Secretariado Ejecutivo del Sistema Estatal de Seguridad Pública	257,419,148.00	7,701,031.16	254,965,302.16	254,965,302.16	249,413,840.57	0.00
Comisión Estatal de Cultura Física y Deporte	0.00	4,315,470.00	4,315,470.00	4,315,470.00	4,315,470.00	0.00
Universidad Michoacana de San Nicolás de Hidalgo	1,979,209,325.00	343,213,188.66	1,827,620,169.66	1,827,620,169.66	1,827,620,169.66	0.00
Sistema para el Desarrollo Integral de la Familia, Michoacán	593,650,299.00	8,321,887.50	453,559,555.50	453,559,555.50	453,559,555.50	0.00
Colegio de Bachilleres del Estado de Michoacán	602,614,479.00	-30,880,415.06	421,080,369.94	421,080,369.94	421,080,369.94	0.00
Colegio de Educación Profesional Técnica del Estado de Michoacán	207,900,219.00	-277,250.32	143,542,568.68	143,542,568.68	143,542,568.68	0.00
Universidad Tecnológica de Morelia	0.00	21,144,624.00	21,144,624.00	21,144,624.00	21,144,624.00	0.00
Colegio de Estudios Científicos y Tecnológicos del Estado de Michoacán	441,850,713.00	98,373,474.51	373,903,076.51	373,903,076.51	373,903,076.51	0.00
Instituto de Capacitación para el trabajo del Estado de Michoacán	116,871,563.00	-28,166,534.02	78,961,978.98	78,961,978.98	78,961,978.98	0.00
Instituto de la Infraestructura Física Educativa del Estado de Michoacán	513,398,208.00	-157,540,729.14	227,507,926.86	227,507,926.86	227,507,926.86	0.00
Universidad de la Ciénega del Estado de Michoacán de Ocampo	35,957,194.00	1,940,895.00	28,934,000.00	28,934,000.00	28,934,000.00	0.00
Universidad Intercultural Indígena de Michoacán	17,085,983.00	-1,271,609.11	14,530,013.89	14,530,013.89	14,530,013.89	0.00
Comisión Estatal para el Desarrollo de Pueblos Indígenas	23,300,417.00	-23,300,417.00	0.00	0.00	0.00	0.00
Comisión Estatal del Agua y Gestión de Cuencas	135,067,538.00	197,208,256.19	318,829,041.19	318,829,041.19	318,229,041.19	0.00
Universidad Politécnica de Uruapan, Michoacán	0.00	2,738,154.15	2,738,154.15	2,738,154.15	2,738,154.15	0.00
Universidad Politécnica de Lázaro Cárdenas, Michoacán	0.00	2,259,232.00	2,259,232.00	2,259,232.00	2,259,232.00	0.00
Régimen Estatal de Protección Social en Salud de Michoacán de Ocampo	2,907,212,205.00	154,190,635.16	2,347,099,752.16	2,347,099,752.16	2,106,087,268.23	0.00
Secretaría de Igualdad Sustentativa y Desarrollo de las Mujeres Michoacán	0.00	18,736,366.94	18,736,366.94	18,736,366.94	18,736,366.94	0.00
Universidad Politécnica del Oriente	0.00	2,644,949.00	2,644,949.00	2,644,949.00	2,644,949.00	0.00
III. Total de Egresos (III = I + II)	70,017,541,440.00	273,344,192.26	52,038,377,697.26	52,043,369,848.73	50,313,694,970.73	-4,992,151.47





GOBIERNO DEL ESTADO DE MICHOACÁN DE OCAMPO

Estado Analítico del Ejercicio del Presupuesto de Egresos Detallado - LDF

Clasificación Funcional (Finalidad y Función)

Del 1 de Enero al 30 de Septiembre del 2019

Concepto (c)	(PESOS)					Subejercicio (e)
	Egresos					
	Aprobado (d)	Ampliaciones/ (Reducciones)	Modificado	Devengado	Pagado	
I. Gasto No Etiquetado (I=A+B+C+D)	31,347,682,513.00	-2,638,545,094.41	21,073,720,306.59	21,078,672,915.01	19,624,264,957.46	-4,952,608.42
A. Gobierno (A=a1+a2+a3+a4+a5+a6+a7+a8)	11,349,304,902.00	-1,150,621,038.88	6,978,784,246.12	6,984,200,048.89	6,136,338,128.98	-5,415,802.77
a1) Legislación	958,141,049.00	4,945,457.35	691,828,430.35	691,815,457.64	685,521,987.03	12,972.71
a2) Justicia	3,926,972,036.00	-155,030,957.91	2,721,808,945.09	2,721,476,039.83	2,470,852,259.62	132,905.26
a3) Coordinación de la Política de Gobierno	1,558,958,455.00	-280,209,280.32	819,713,408.68	819,408,323.93	733,680,443.81	305,084.75
a4) Relaciones Exteriores	0.00	0.00	0.00	0.00	0.00	0.00
a5) Asuntos Financieros y Hacendarios	1,201,935,405.00	-157,626,818.74	660,265,986.26	666,282,413.67	516,285,171.79	-6,016,427.41
a6) Seguridad Nacional	92,744,271.00	-3,936,344.72	60,966,602.28	60,964,128.81	52,599,463.61	2,473.47
a7) Asuntos de Orden Público y de Seguridad Interior	3,238,049,982.00	-522,954,364.95	1,790,955,633.05	1,790,860,923.56	1,474,565,610.58	94,709.49
a8) Otros Servicios Generales	372,503,704.00	-35,808,729.59	233,445,240.41	233,392,761.45	202,833,192.54	52,478.96
B. Desarrollo Social (B=b1+b2+b3+b4+b5+b6+b7)	9,107,508,778.00	-113,167,303.30	7,158,292,689.70	7,158,031,181.24	6,788,632,962.63	261,508.46
b1) Protección Ambiental	311,264,175.00	-33,921,914.83	190,661,048.17	190,592,077.46	136,517,414.35	68,970.71
b2) Vivienda y Servicios a la Comunidad	431,109,749.00	-168,103,537.30	139,876,427.70	139,858,922.44	91,287,796.23	17,505.26
b3) Salud	733,916,306.00	114,715,211.00	607,456,048.00	607,456,048.00	607,447,798.00	0.00
b4) Recreación, Cultura y Otras Manifestaciones Sociales	342,486,839.00	-68,695,287.31	176,555,510.69	176,481,572.55	144,087,152.28	73,938.14
b5) Educación	6,453,234,630.00	348,877,996.83	5,731,320,500.83	5,731,320,500.83	5,606,090,637.22	0.00
b6) Protección Social	796,877,109.00	-287,485,129.48	296,714,634.52	296,624,855.00	193,417,802.37	89,779.52
b7) Otros Asuntos Sociales	38,619,970.00	-18,554,642.21	15,708,519.79	15,697,204.96	9,784,362.18	11,314.83
C. Desarrollo Económico (C=c1+c2+c3+c4+c5+c6+c7+c8+c9)	2,163,299,631.00	-664,891,691.70	1,046,787,050.30	1,046,588,550.09	814,613,247.78	198,500.21
c1) Asuntos Económicos, Comerciales y Laborales en General	270,800,643.00	-84,225,897.11	136,648,184.89	136,600,958.19	103,330,107.27	47,226.70
c2) Agropecuaria, Silvicultura, Pesca y Caza	1,418,678,861.00	-484,590,330.59	642,351,409.41	642,282,695.62	494,190,308.51	68,713.79
c3) Combustibles y Energía	0.00	0.00	0.00	0.00	0.00	0.00
c4) Minería, Manufacturas y Construcción	0.00	0.00	0.00	0.00	0.00	0.00
c5) Transporte	0.00	0.00	0.00	0.00	0.00	0.00
c6) Comunicaciones	0.00	0.00	0.00	0.00	0.00	0.00
c7) Turismo	176,155,121.00	-65,787,893.26	67,227,725.74	67,195,985.97	48,189,618.51	31,739.77
c8) Ciencia, Tecnología e Innovación	11,253,404.00	-1,719,494.46	6,730,344.54	6,722,975.27	5,262,775.95	7,369.27
c9) Otras Industrias y Otros Asuntos Económicos	286,411,602.00	-28,568,076.28	193,829,385.72	193,785,935.04	163,640,437.54	43,450.68
D. Otras No Clasificadas en Funciones Anteriores (D=d1+d2+d3+d4)	8,727,569,202.00	-709,865,060.53	5,889,856,320.47	5,889,853,134.79	5,884,680,618.07	3,185.68
d1) Transacciones de la Deuda Pública / Costo Financiero de la Deuda	1,201,018,881.00	-466,196,546.21	490,217,322.79	490,214,137.11	486,618,132.29	3,185.68
d2) Transferencias, Participaciones y Aportaciones Entre Diferentes Niveles y Ordenes de Gobierno	7,526,550,321.00	-243,668,514.32	5,399,638,997.68	5,399,638,997.68	5,398,062,485.78	0.00
d3) Saneamiento del Sistema Financiero	0.00	0.00	0.00	0.00	0.00	0.00
d4) Adeudos de Ejercicios Fiscales Anteriores	0.00	0.00	0.00	0.00	0.00	0.00
II. Gasto Etiquetado (II=A+B+C+D)	38,669,858,927.00	2,911,889,286.67	30,964,657,390.67	30,964,696,933.72	30,689,430,013.27	-39,543.05
A. Gobierno (A=a1+a2+a3+a4+a5+a6+a7+a8)	257,419,148.00	9,219,951.16	256,484,222.16	256,484,222.16	250,932,760.57	0.00
a1) Legislación	0.00	0.00	0.00	0.00	0.00	0.00
a2) Justicia	0.00	0.00	0.00	0.00	0.00	0.00
a3) Coordinación de la Política de Gobierno	0.00	0.00	0.00	0.00	0.00	0.00
a4) Relaciones Exteriores	0.00	0.00	0.00	0.00	0.00	0.00
a5) Asuntos Financieros y Hacendarios	0.00	1,518,920.00	1,518,920.00	1,518,920.00	1,518,920.00	0.00
a6) Seguridad Nacional	0.00	0.00	0.00	0.00	0.00	0.00
a7) Asuntos de Orden Público y de Seguridad Interior	257,419,148.00	7,701,031.16	254,965,302.16	254,965,302.16	249,413,840.57	0.00
a8) Otros Servicios Generales	0.00	0.00	0.00	0.00	0.00	0.00
B. Desarrollo Social (B=b1+b2+b3+b4+b5+b6+b7)	30,262,174,998.00	2,732,129,312.03	24,506,923,800.03	24,506,963,343.08	24,253,457,366.67	-39,543.05
b1) Protección Ambiental	24,756,749.00	10,462,332.12	35,219,081.12	35,219,081.12	34,619,081.12	0.00
b2) Vivienda y Servicios a la Comunidad	235,673,474.00	173,388,907.00	372,805,985.00	372,805,985.00	372,805,985.00	0.00
b3) Salud	6,667,758,425.00	1,371,712,041.19	6,335,694,524.19	6,335,694,524.19	6,088,732,178.32	0.00
b4) Recreación, Cultura y Otras Manifestaciones Sociales	0.00	4,315,470.00	4,315,470.00	4,315,470.00	4,315,470.00	0.00
b5) Educación	22,695,567,487.00	1,192,229,091.22	17,305,329,184.22	17,305,368,727.27	17,299,425,096.73	-39,543.05
b6) Protección Social	616,950,716.00	-14,978,529.50	453,559,555.50	453,559,555.50	453,559,555.50	0.00
b7) Otros Asuntos Sociales	21,468,147.00	-5,000,000.00	0.00	0.00	0.00	0.00
C. Desarrollo Económico (C=c1+c2+c3+c4+c5+c6+c7+c8+c9)	230,908,719.00	148,801,561.43	341,457,929.43	341,457,929.43	325,248,446.98	0.00
c1) Asuntos Económicos, Comerciales y Laborales en General	0.00	0.00	0.00	0.00	0.00	0.00
c2) Agropecuaria, Silvicultura, Pesca y Caza	0.00	73,249,340.64	73,249,340.64	73,249,340.64	71,197,612.19	0.00
c3) Combustibles y Energía	0.00	0.00	0.00	0.00	0.00	0.00
c4) Minería, Manufacturas y Construcción	0.00	0.00	0.00	0.00	0.00	0.00
c5) Transporte	0.00	169,985,242.87	169,985,242.87	169,985,242.87	155,827,488.87	0.00
c6) Comunicaciones	0.00	0.00	0.00	0.00	0.00	0.00
c7) Turismo	0.00	0.00	0.00	0.00	0.00	0.00
c8) Ciencia, Tecnología e Innovación	0.00	0.00	0.00	0.00	0.00	0.00
c9) Otras Industrias y Otros Asuntos Económicos	230,908,719.00	-94,433,022.08	98,223,345.92	98,223,345.92	98,223,345.92	0.00
D. Otras No Clasificadas en Funciones Anteriores (D=d1+d2+d3+d4)	7,919,356,062.00	21,738,462.05	5,859,791,439.05	5,859,791,439.05	5,859,791,439.05	0.00
d1) Transacciones de la Deuda Pública / Costo Financiero de la Deuda	1,852,392,113.00	-54,917,623.46	1,334,376,431.54	1,334,376,431.54	1,334,376,431.54	0.00
d2) Transferencias, Participaciones y Aportaciones Entre Diferentes Niveles y Ordenes de Gobierno	6,066,963,949.00	76,656,085.51	4,525,415,007.51	4,525,415,007.51	4,525,415,007.51	0.00
d3) Saneamiento del Sistema Financiero	0.00	0.00	0.00	0.00	0.00	0.00
d4) Adeudos de Ejercicios Fiscales Anteriores	0.00	0.00	0.00	0.00	0.00	0.00
III. Total de Egresos (III = I + II)	70,017,541,440.00	273,344,192.26	52,038,377,697.26	52,043,369,848.73	50,313,694,970.73	-4,992,151.47